

SVEN[®]

Портативті радио қабылдағыш

ПАЙДАЛАНУШЫНЫҢ НҰСҚАУЛЫҒЫ



SRP-555

www.sven.fi

Портативті радиоқабылдағышты сатып алғаныңыз үшін рахмет SVEN!

АВТОРЛЫҚ ҚҰҚЫҚ

© 2020. SVEN PTE. LTD. 1.0 (V 1.0) нұсқасы.

Осы нұсқаулық пен оның ішіндегі ақпарат авторлық құқықпен қорғалған. Барлық құқықтар қорғалған.

САТЫП АЛУШЫҒА ҰСЫНЫС

- Бұйымды ақырын ашып, қораптың ішінде қандай да бір жабдықтар қалып қоймағанын үшін тексеріңіз. Құрылғыға залал келмегенін тексеріңіз. Тасымалдау кезінде бұйымға залал келтірілсе, жеткізетін фирмамен хабарласыңыз; бұйым жұмыс істемейтін болса, бірден сатушымен хабарласыңыз.
- Көлік және тасымалдау жабдықтары тек бастапқы контейнерде рұқсат етіледі.
- Іске асыру үшін арнайы жағдайларын талап етпейді.
- Тұрмыстық және компьютерлік жабдықтарды кәдеге жарату үшін ережелерге сәйкес тастаңыз.

ЖИЫНТЫҚТЫЛЫҚ

- Портативті радио қабылдағыш – 1 дана
- Тасымалдау бауы – 1 дана
- Қуат кабелі – 1 дана
- Пайдаланушының нұсқаулығы – 1 дана
- Кепілдік талоны – 1 дана

ҚАУІПСІЗДІК ШАРАЛАРЫ



Назар аударыңыз! Корпустың ішінде оқшаулауы жоқ элементтерінде, электр тоғы соғатындай кернеуі жоғары.

- Электр тоғына ұшырамау үшін, акустикалық жүйені (АЖ) ашаңыз және өз бетіңізбен жөндемеңіз. Қызмет көрсету мен жөндеуді тек уәкілетті сервис орталығының білікті мамандары ғана жүзеге асыру керек. Уәкілетті сервис орталықтардың тізімін www.sven.fi сайтынан қараңыз.
- Желілік розеткадан штепсельдің айырын суырғаннан бастап 2 секундтай аппаратураның желілік айырының істіктерін ұстауға болмайды.
- АЖ-нің тесіктеріне басқа заттардың түсіп кетпеуінен сақтаңыз.
- АЖ-ні жоғары ылғалдан, су және шаң тигеннен сақтаңыз.
- АЖ-ні қызып кетуден сақтаңыз: қыздырғыш аспаптарға 1 м-ден жақын орнатпаңыз. Тіке күн сәулесінен аулақ ұстаңыз.
- АЖ-нде, сонымен қатар жүйенің жанына ашық жалынның ешқандай аспаптарын орнатпаңыз.

- АЖ-ні қызып кетуден сақтаңыз: қыздырғыш аспаптарға 1 м-ден жақын орнатпаңыз. Тіке күн сәулесінен аулақ ұстаңыз.
- АЖ-нде, сонымен қатар жүйенің жанына ашық жалынның ешқандай аспаптарын орнатпаңыз.
- АЖ-ні дұрыс желденбейтін жерде орнатпаңыз. Ең кішкентай ауа саңылауы – 10 см. АЖ-ні қолданған кезде оны қандай да бір құрылғыларға орнатпаңыз, суытуды қиындататын майлық немесе басқа да ұқсас нәрселермен жаппаңыз.
- АЖ-ні тазарту үшін химиялық реагенттерді қолданбаңыз, жұмсақ құрғақ матаны пайдаланыңыз.

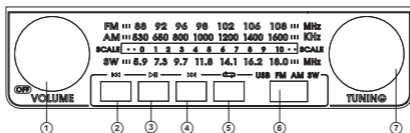
ЕРЕКШЕЛІГІ

- Кіріктірілген FM/AM/SW-тюнер
- USB флеш, microSD және SD жад карталарынан музыка ойнатыңыз
- Телескоптық бұрылыс антеннасы
- Енгізілген батарея
- Мобильді құрылғыларды зарядтау мүмкіндігі
- Құлаққапқа арналған ажырату

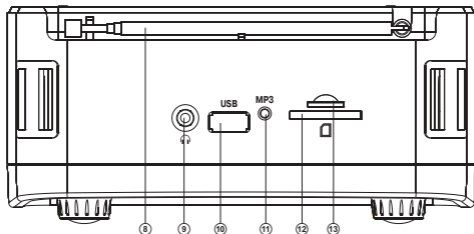
АЖ-ң құрылысы

- ① Дыбыс деңгейін реттеу тұтқасы / дыбыс деңгейін басқару
- ② Келесі трекке ауыстыру түймесі (ойыншы режимінде)
- ③ Қосу/Үзіліс (ойыншы режимінде)
- ④ Келесі трекке ауыстыру түймесі (ойыншы режимінде)
- ⑤ Қайталау режимін таңдау түймесі (ойыншы режимінде):
– ағымдағы жолды қайталайды;
– барлық жолдарды жүйелі түрде ойнатады
- ⑥ Режимді таңдау батырмасы (Player/FM/AM/SW радиосы)
- ⑦ Станцияны реттеу тетігі
- ⑧ Телескопиялық бұрылыс антеннасы
- ⑨ Құлаққаптарды қосуға арналған ажыратулар
- ⑩ USB: USB Flash арналған ағытпа
- ⑪ MP3: Ойнатқыш режимінің жұмыс көрсеткіші
- ⑫ SD үшін слот
- ⑬ Micro SD үшін слот
- ⑭ DC IN: 6 В зарядтағыштан АС қуат қосқышы
- ⑮ DC 5V шығысы бар қосқыштар
- ⑯ Зарядтау режимінің индикаторы

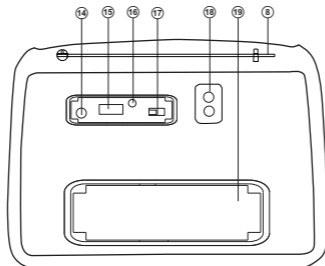
- ⑰ Mains/Кірістірілген батарея немесе D/UM-1 батареясының ауыстырғышы
- ⑱ АЖ айнымалы ток қуатына ~ 230В зарядтауға арналған қосқыш
- ⑲ D/UM-1 батареясы



1-сурет. Басқару
панелі



2-сурет. Жоғарғы
көрініс



3-сур. Артқы панель

ҚОСУ ЖӘНЕ ПАЙДАЛАНУ


Назар аударыңыз! Пайдаланар алдында кіріктірмелі аккумуляторды толығымен зарядтап алу керек.

Батарея АС зарядтау

- Динамикті қуат сымын (жинақпен) немесе қосқыш арқылы ⑮ 6 В зарядтағышына жалғаңыз ⑭ 230 В желіге жалғаңыз (жиынтықта жоқ). ⑯ индикатор зарядталып болғанда қызыл болып жанады.
- Айнымалы ток батарея жабдықтың ажырамас бөлігі ретінде қолданылады, сондықтан бұл құрылғыға кепілдікті және зақым күшін жоюы мүмкін, оны алып тастаңыз немесе оны ауыстыру үшін тырыспаңыз.
- Тұтқаны ① бұрау арқылы жалпы дыбыс деңгейін реттеңіз.

Назар аударыңыз! Динамикті қуаттандыру үшін D / UM-1 батареяларын (2 дана) қолдануға болады (жинаққа кірмейді). Оларды батарея бөлігіне ⑰ орнатыңыз. Оларды орнатқан кезде полярлықты қадағалаңыз.

ТЕХНИКАЛЫҚ СИПАТТАМАЛАР

Сипаттамалар және өлшем бірліктері	Мәні
Жиілік диапазоны, Гц	150 – 20 000
Шығу қуаты (RMS), Вт	3
Мембрана, мм	Ø 76
Қуат көзінің кернеуі, В	~230 В/50 Гц,  6 В, D/UM-1 типті аккумуляторлық батарея (1.5V) - 2 дана
Номиналды ток (230В), А	0,029
Салмағы, кг	0,72
Өлшемі, мм	172 × 130 × 80

Ескертулер:

- Орауышта айрықшалауда келтірілген мәліметтер анықтамалық және наразылық білдіру үшін негіз болып табылмайды.
- Sven CM өнімдері үнемі жетілдіріледі, сол себептен өзгертулер алдын ала ескерусіз енгізілуі мүмкін.

Техникалық қолдау www.sven.fi сайтында

Портативті радио қабылдағыш

SVEN®



Үлгі: **SRP-555**

Импортерлер СМ SVEN Қазақстан республикасында:

«ST Networks» ЖШС, Қазақстан Республикасы,
050013, Алматы, Республика алаңы, Фурманов
көшесінің бұрылысы, үй 13/195, 13Б көңсе,
тел.: +7 (727) 266 36 13, e-mail: info@stn.kz.
«Alon Logistics» ЖШС, Қазақстан Республикасы,
Алматы қаласы, Мақатаев көшесі, 117.

Сапа жөніндегі талап-тілектерді Қазақстан
Республикасы аумағында «О-Си-Эс Казахстан»
ЖШС-гі қабылдайды. Мекенжай: Қазақстан
Республикасы, Алматы қаласы, Мақатаев көшесі,
117, тел.: +7 (727) 352-86-68, e-mail: kz@ocs.ru.

Өндіруші: «СВЕН ПТЕ. Лимитед», 176 Джу Чиат Роуд,
№ 02-02, Сингапур, 427447. «Свен Скандинавия
Лимитед» бақылауымен өндірілді, 48310,
Финляндия, Котка, Котolahdentие, 15.

Manufacturer: SVEN PTE. LTD, 176 Joo Chiat Road,
№ 02-02, Singapore, 427447. Produced under the
control of Oy Sven Scandinavia Ltd. 15, Kotolahdentie,
Kotka, Finland, 48310. Made in China.

® Registered Trademark of Oy SVEN
Scandinavia Ltd. Finland.



SRP-555