

SVEN®

Receptor radio portabil

MANUAL DE UTILIZARE



SRP-450

www.sven.fi

Vă mulțumim pentru achiziționarea unui radio portabil TM SVEN!**DREPT DE AUTOR**

© 2020. SVEN PTE. LTD. Versiunea 1.0 (V1.0).

Acest Manual și informația pe care o conține sunt protejate prin dreptul de autor. Toate drepturile sunt rezervate.

RECOMANDĂRI PENTRU CUMPĂRĂTOR

- Despachetați atent produsul, asigurați-vă că în interiorul cutiei nu a rămas nici un accesoriu. Verificați dacă produsul nu are defecte. Dacă acesta a fost deteriorat în timpul transportării, contactați firma care a efectuat livrarea; dacă produsul nu funcționează, adresați-vă îndată distribuitorului.
- Transport și echipamente de transport este permisă numai în ambalajul original.
- Nu necesită condiții speciale de realizare.
- Se va elimina în conformitate cu reglementările privind eliminarea echipamentelor de uz casnic și de calculator.

SETUL COMPLET

- Receptor radio portabil – 1 buc.
- Cablu de alimentare – 1 buc.
- Manual de utilizare – 1 buc.
- Talon de garanție – 1 buc.

MĂSURI DE SECURITATE

Atenție! În interiorul carcasei, pe elementele neizolate, există o tensiune înaltă, care poate provoca șoc electric.

- Pentru a evita electrocutarea, nu desfaceți sistemul de boxe multimedia (SBM) și nu îl reparați de sine stătător. Deservirea și repararea trebuie să fie efectuate doar de specialiștii calificați ai centrului de servicii autorizat. O listă a centrelor de servicii autorizate o puteți găsi pe pagina web: www.sven.fi.
- Este interzisă atingerea ștecherului firului de rețea al aparatului în decurs de 2 secunde de la extragerea acestuia din priză.
- Asigurați-vă că SBM nu va ajunge în deschizăturile altor obiecte.
- Protejați SBM de umiditate mărită, apă și praf.
- Protejați SBM de supraîncălzire: instalați-l nu mai aproape de un metru de la sistemele de încălzire. Nu expuneți SBM la soare.
- Nu amplasați SBM pe foc deschis sau alături de acesta.

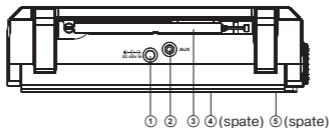
- Nu amplasați SBM în locurile cu sistem rău de ventilare. Intervalul minim de aer – 10 cm. În timpul utilizării SBM nu plasați pe el nici un dispozitiv, nu-l acoperiți cu șervețele sau obiecte asemănătoare, ce ar împiedica răcirea sa.
- Nu folosiți agenți de curățare chimici pentru curățarea SBM, utilizați o cârpă moale și uscată.

PARTICULARITĂȚI

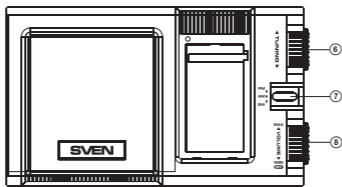
- Tuner FM/AM/SW integrat
- Antena pivotantă telescopică
- Posibilitatea conectării prin cablu la o sursă de sunet

Construcția SBM

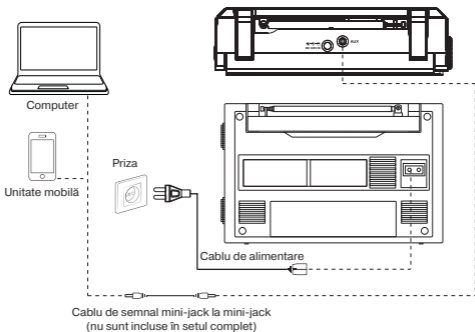
- ① Conector de alimentare AC de la încărcătorul de 4,5V
- ② AUX: conectori de 3,5 mm mini-jack pentru conectarea audio (telefon, MP3 player, etc.)
- ③ Antena pivotantă telescopică
- ④ Tipul compartimentului bateriei D / UM-1 (spate)
- ⑤ Priza de curent alternativ ~ 230V (spate)
- ⑥ Buton de reglare stație
- ⑦ Butonul de selectare a modului (radio FM / AM / SW)
- ⑧ Buton de comutare/Butonul de reglare a volumului



Imag. 1. Vedere de sus



Imag. 2. Vedere din față



Imag. 3. Schema conectării


CONECTAREA ȘI UTILIZAREA

Receptorul radio portabil SRP-450 poate fi conectat la aproape orice sursă audio: MP3, placă de sunet PC etc. (vezi schema de conectare din Imag 3).

- Înainte de conectare, asigurați-vă că dispozitivul este deconectat de la rețea. Conectați radioul portabil la ieșirea audio a sursei audio utilizând cablul de semnal mini-jack de 3,5 mm la mini-jack (nu sunt incluse în setul complet) (vezi schema de conectare din Imag 3).
- Setează nivelul volumului principal la minim, rotind butonul ⑧ în sens invers acelor de ceasornic până când se oprește.
- Conectați cablul de alimentare la rețea.
- Porniți sursa audio.
- Reglați nivelul volumului general prin rotirea butonului ⑧.

Atenție! Pentru alimentarea difuzorului este posibilă utilizarea bateriilor D / UM-1 (2 buc.) (Nu sunt incluse). Montați-le în compartimentul bateriei ④. Respectați polaritatea atunci când le instalați.

SPECIFICAȚII

Parametri, unități de măsurare	Valoare
Diapazonul frecvențelor, Hz	150 – 20 000
Putere de ieșire (RMS), W	3
Membrană, mm	Ø 90
Tensiunea alimentării, V	~230B/50Гц,  4,5B, baterie tip D/UM-1(1.5B) - 2 buc.
Curent nominal (230V), A	0,029
Greutate, kg	0,65
Dimensiuni, mm	210 × 130 × 60

Note:

- *Caracteristicile tehnice enumerate în tabelă sunt certificate și nu pot fi cauza plângerilor.*
- *Producerea mărcii comerciale SVEN se perfecționează încontinuu. Din această cauză specificațiile pot fi schimbate fără anunțare prealabilă.*

Suport tehnic pe www.sven.fi.

Receptor radio portabil

SVEN®



Model: **SRP-450**

Importatori al MC SVEN în Republica Moldova:

Reprezentantul oficial al MC SVEN în Moldova:

SRL «ULTRA», Chişinău, str. Creangă, 6V,
Republica Moldova, tel.: +373 22 870230,

e-mail: sales@ultra.md

IM «Accent Electronic» SA

Chişinău, str. Bulgara, 33/1, Republica Moldova,
tel.: +373 22 234569. e-mail: sales@accent.md

Producător: SVEN PTE. LTD, 176 Joo Chiat Road,
Nº 02-02, Singapore, 427447, Produs sub controlul
«SVEN Scandinavia Limited», 48310, Finlanda,
Kotka, Kotolahdentie, 15.

Manufacturer: SVEN PTE. LTD, 176 Joo Chiat Road,
Nº 02-02, Singapore, 427447. Produced under the
control of Oy Sven Scandinavia Ltd. 15, Kotolahdentie,
Kotka, Finland, 48310. Made in China.

© Registered Trademark of Oy SVEN
Scandinavia Ltd. Finland.



SRP-450