

SVEN®

Портативті акустикалық
колонкалар бірге Bluetooth
арқылы және FM-радио

ПАЙДАЛАНУШЫНЫҢ НҰСҚАУЛЫҒЫ



PS-520
PS-580

www.sven.fi

TM SVEN акустикалық жүйесін сатып алғаныңыз үшін ризамыз!

АВТОРЛЫҚ ҚҰҚЫҚ

© 2020. SVEN PTE. LTD. 1.0 (V 1.0) нұсқасы.

Осы нұсқаулық пен оның ішіндегі ақпарат авторлық құқықпен қорғалған. Барлық құқықтар қорғалған.

САТЫП АЛУШЫҒА ҰСЫНЫС

- Бұйымды ақырын ашып, қораптың ішінде қандай да бір жабдықтар қалып қоймағанын үшін тексеріңіз. Құрылғыға залал келмегенін тексеріңіз. Тасымалдау кезінде бұйымға залал келтірілсе, жеткізетін фирмамен хабарласыңыз; бұйым жұмыс істемейтін болса, бірден сатушымен хабарласыңыз.
- Көлік және тасымалдау жабдықтары тек бастапқы контейнерде рұқсат етіледі.
- Іске асыру үшін арнайы жағдайларын талап етпейді.
- Тұрмыстық және компьютерлік жабдықтарды кәдеге жарату үшін ережелерге сәйкес тастаңыз.

ТАҒАЙЫНДАЛУЫ

Bluetooth және FM-радио FM-радио SVEN PS-520, PS-580 портативті спикерлер Bluetooth арқылы деректерді жіберу арқылы ДК, ноутбук және басқа да мобильді құрылғылардың жұмыс істеу үшін арналған. Олар сондай-ақ Интернет-телефония, бейнеконференция, мультимедиялық бағдарламаларды және интерактивті ойын, сөйлеу тану және шет тілдерін оқыту пайдалануға болады. Кіріктірілген болды микрофон кірісі эхо-функциялары бар, FM-тюнер және ойнатқышқа USB-құюдағы және микро SD-жад картасымен.

ЖИЫНТЫҚТЫЛЫҚ

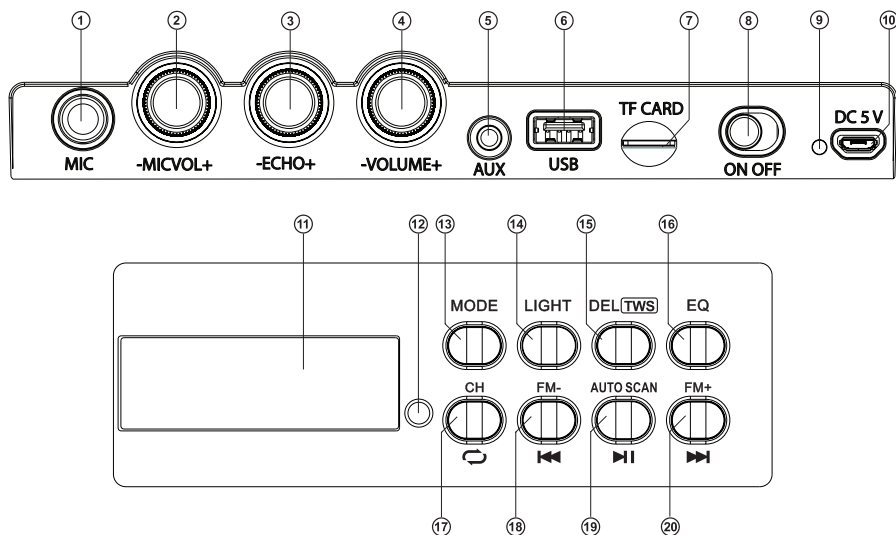
- Акустикалық жүйе – 1 дана
- 3,5 мм шағын ұясы 3,5 мм шағын ұясы сигналды кабель – 1 дана
- Mini USB USB кабелі – 1 дана
- Дистанционды басқару пульті – 1 дана
- Қоректендіру элементі – 2 дана
- Пайдаланушының нұсқаулығы – 1 дана
- Кепілдік талоны – 1 дана

ЕРЕКШЕЛІГІ

- Bluetooth арқылы сымсыз сигнал беру
- Көрнекті көп түсті жарық
- Екі үндеткішті бір көзге сымсыз қосу
- Аудиосигналды сымды/сымсыз беру
- Кіріктірілген USB Жарқылды аудио ойнатқыш және микро SD жад карталарын
- Енгізілген эквалайзер
- Эхо функциясы бар микрофон кірісі
- Кіріктірілген FM-тюнер
- LED-дисплей

АЖ-ң құрылысы

- ① MIC: 6,3 мм жаск микрофон ұясы
- ② MIC VOL +/-: деңгей реттеуіш тұтқасы микрофонның көлемі
- ③ ECHO +/-: деңгей реттеуіш тұтқасы микрофонды жаңғырық
- ④ VOLUME +/-: деңгей реттеуіш тұтқасы дыбыс деңгейі АЖ
- ⑤ AUX: аудио (және т.б. телефон, MP3 ойнатқышын,) қосу үшін 3,5 мм шағын ұясы
- ⑥ USB: USB Flash арналған ағытпа
- ⑦ TF CARD: Micro SD үшін слот
- ⑧ ON/OFF: АЖ қосу және ажырату
- ⑨ Индикаторы
- ⑩ DC 5V: құрылғыны зарядталу құрылғысына немесе ноутбук/ДК-ң USB портына қосуға арналған micro USB ажыратуы
- ⑪ Дисплей
- ⑫ ИК-қабылдағыш
- ⑬ MODE: режимдерін ауыстырып: Bluetooth/Радио/Player/LINE IN (қысқа ойыншы); қызметтік сигналдарды қосу/өшіру (ұзақ ойыншы)
- ⑭ LIGHT: артқы жарық режимі түймешігі (қысқа ойыншы); артқы жарығын қосу/өшіру(ұзақ ойыншы)
- ⑮ DEL(TWS): FM станциясын алып тастаңыз (ұзақ ойыншы режимінде Радио); Қосымша динамикті қосу (қысқа уақыттай басы Bluetooth жылы)
- ⑯ EQ: EQ режимін қосқышы түймесі (қысқа ойыншы); аудиореттегіштерді бұрынғысына қою (ұзақ ойыншы)

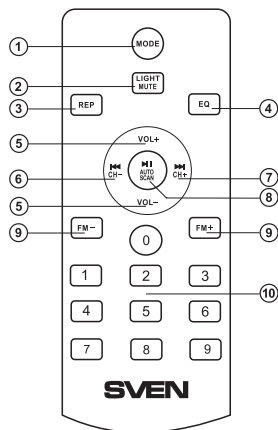


1-сур.

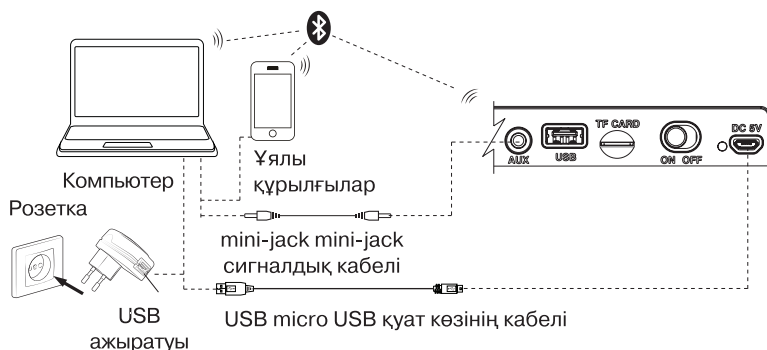
- ⑰ CH/↻: станция немесе жиілік арасында ауысу түймесі (Радио режимінде);
Қайталау режимін таңдау түймесі (ойыншы режимінде);
ONE – ағымдағы жолды қайталайды;
RAND – тректерді кездейсоқ ретпен ойнату;
ALL – барлық жолдарды жүйелі түрде ойнатады
- ⑱ FM-/⏪: келесі трекке ауыстыру түймесі (қысқа ойыншы режимінде түймесін басып, Bluetooth);
Жолға Навигация (ұзақ ойыншы режимінде түймесін басып, Bluetooth);
Өткен станция/жиілік (Радио режимінде)
- ⑲ AUTO SCAN/⏩: Қосу/Үзіліс (ойыншы режимінде, және Bluetooth жылы);
Авто іздеу радиостанциялар (ұзақ уақыттай басу Радио режимінде);
Дыбыс түймесін өшіріңіз (қысқа уақыттай басу Радио және LINE IN режимінде)
- ⑳ FM+/⏩: келесі трекке ауыстыру түймесі (қысқа ойыншы режимінде түймесін басып, Bluetooth);
Жолға Навигация (ұзақ ойыншы режимінде түймесін басып, Bluetooth);
Келесі станция/жиілік (Радио режимінде)

Дистанционды басқару пульті

- ① MODE: режимдерін ауыстырып: Bluetooth/Радио/Player/LINE IN (қысқа ойыншы);
қызметтік сигналдарды қосу/өшіру (ұзақ ойыншы)
- ② LIGHT (MUTE): артқы жарық режимі түймешігі (қысқа ойыншы);
Дыбыс түймесін өшіріңіз (ұзақ ойыншы)
- ③ REP: жалғанған құрылғыдан ажырату
(ұзақ ойыншы режимінде Bluetooth);
Қайталау режимін таңдау түймесі (ойыншы режимінде)
- ④ EQ: EQ режимін қосқышы түймесі
- ⑤ VOL-/+: жалпы дауыс реттеуіші
- ⑥ ⏪, CH-: келесі трекке ауыстыру түймесі (ойыншы режимінде, және Bluetooth жылы)
өткен станцияға көшу (Радио режимінде)
- ⑦ ⏩, CH+: келесі трекке ауыстыру түймесі (ойыншы режимінде, және Bluetooth жылы)
келесі станцияға көшу (Радио режимінде)
- ⑧ ⏩, AUTO SCAN: Қосу/Үзіліс (ойыншы режимінде, және Bluetooth жылы);
Авто іздеу радиостанциялар (ұзақ уақыттай басу радио режимінде);
Дыбыс түймесін өшіріңіз (қысқа уақыттай басу радио және LINE IN режимінде)
- ⑨ FM-/+: қабылдағыш жиілігін өзгерту (Радио режимінде)
- ⑩ 0-9: сандық өрістің түймелері трек нөмірлерін енгізу үшін (ойыншы режимінде)
немесе станция нөмірі/жиілігі Радио режимінде



2-сурет.





3-сурет. Қосылу схемасы

ҚОСУ ЖӘНЕ ПАЙДАЛАНУ


Назар аударыңыз! Пайдаланар алдында кіріктірмелі аккумуляторды толығымен зарядтап алу керек.

Батарея АС зарядтау

- USB-порты USB-компьютер немесе USB (жинақта) үшін микро USB кабелін пайдаланып зарядтағышқа АС қосыңыз.  индикатор зарядталып болғанда қызыл болып жанады. Батарея зарядталып кезде  индикаторы сөнеді.
- Айнымалы ток батарея жабдықтың ажырамас бөлігі ретінде қолданылады, сондықтан бұл құрылғыға кепілдікті және зақым күшін жоюы мүмкін, оны алып тастаңыз немесе оны ауыстыру үшін тырыспаңыз.

ЖҰМЫС РЕЖИМЫ

Bluetooth режимі

- Bluetooth деректерді беру арқылы сымсыз үйлесімді құрылғыларға сымсыз динамиктерді қосуға болады. Деректерді жіберудің барынша әрекет аумағы 10 м құрайды. Қабырға, сонымен бірге басқа да электрондық құрылғылар сияқты кедергілер сигналдың жіберілуіне бөгет болуы мүмкін.
- Үндеткіш Bluetooth режимін қосыңыз – дисплей «bt» көрсетілгенше қайта-қайта MODE батырмасын  басыңыз.
- Сигнал көзі (телефон, ноутбук, смартфон, т.б.). Bluetooth жұптастыру режимін таңдау қажет. Экран аты* байланыс орнату қажет «SVEN PS-520/580», көрсетеді.
- Үндеткіш дыбыстық сигналдан табысты байланыс естіледі кейін, индикатор лық іздеу режимі** тоқтатады.

* Құрылғының кейбір түрлеріне Bluetooth арқылы қосылу үшін «0000» құпия сөз енгізу керек болуы мүмкін.

** Егер бұйым сигнал көздері тізімінде алдақашан тіркеліп қойылса, іздеу режимін қайтадан белсендіру қажет емес. Тек бұйымның атауын «SVEN PS-520/580» және сигнал көзінде «қосу» командасын таңдасаңыз жетеді.

Радио режимы

Ескерту! Радио қабылдау сапасын жақсарту, 3,5 мм mini-jack кабелін жалғаңыз (жи-нақта) кіру үшін AUX IN ⑮.

• Дисплей станциясы жиілігі көрсетілгенше қайта-қайта режимінде MODE ⑬ – ұйқы айнымалы радио қосыңыз. Ұзақ батырмасын басыңыз ⑭ авто-іздеу режимін қосу үшін. Іздеуден кейін ол автоматты түрде табылмады бірінші станциясының қосылады аяқталды. Қалаған станцияны таңдау үшін ⑱ мен ⑳ басыңыз.

Ойнатқыштың режимі

Ескерту! Файл жүйесі қолдау Micro SD немесе USB флэш – FAT32. 32 ГБ максималды со-масы. Бұл Micro SD Ultra Жылдамдығын пайдалану ұсынылмайды.

• Қосылған динамик тиісті ұяға USB Flash немесе Micro SD-тасымалдаушыны орнатқанда, ойнату автоматты түрде басталады. Қосу/Үзіліс арасындағы ⑲ қосқыштар пайдаланыңыз. Түймешіктер ⑱ (алдыңғы трек) және ⑳ (келесі трек) тректер бақыланатын болады.

Сым режимін пайдалану (LINE IN)

• Сыртқы күшейіп 3,5 мм шағын ұясы кірістілігі кез келген дыбыс көзі үшін білдіреді ретінде айнымалы пайдалануға болады. Бұл әрекетті орындау үшін, кабель 3,5 мм шағын ұясы аудио-шығыс AUX қосылу.

Қосымша динамикті қосу

PS-520/PS-580 үлгілері үшін қосымша динамик қосуға болады (тек Bluetooth режимінде):

- Екі динамикті Bluetooth режиміне қосыңыз.
- Bluetooth арқылы сигнал көзін динамиктердің біріне қосыңыз (екінші динамик іздеу режимінде болуы керек).
- Екінші (қосылатын) динамикте DEL (TWS) түймесін басып тұрыңыз.
- Егер екі динамик бір-біріне сәтті қосылса, TWS жазуы үнемі жанып тұрады.

Қалпына келтіру

Параметрлерді қалпына келтіру үшін EQ түймесін «RES» пайда болғанша басып тұрыңыз. Со-дан кейін қашықтан басқару пультіндегі ❏ ① түймесін немесе алдыңғы панельдегі ⑲ түймесін басыңыз. Динамик параметрлерді қалпына келтіреді.

ТЕХНИКАЛЫҚ СИПАТТАМАЛАР

Сипаттамалар және өлшем бірліктері	Мәні
Жиілік диапазоны, Гц	80 – 22 000
Шығу қуаты (RMS), Вт	36 (2 × 18)
Мембрана, мм	Ø 35 + Ø 100
Емкость батареи, мА*ч	2 000 (2 дана)
Қуат көзінің кернеуі	USB/  5V
Салмағы, г	2 850
Өлшемі, мм	460 × 243 × 175

Ескертулер:

- Орауышта айрықшалауда келтірілген мәліметтер анықтамалық және наразылық білдіру үшін негіз болып табылмайды.
- Sven CM өнімдері үнемі жетілдіріледі, сол себептен өзгертулер алдын ала ескерусіз енгізілуі мүмкін.

Портативті акустикалық колонкалар бірге Bluetooth арқылы және FM-радио

SVEN®



Үлгі: PS-520, PS-580

Импортерлер СМ SVEN Қазақстан республикасында:

«ST Networks» ЖШС, Қазақстан Республикасы,
050013, Алматы, Республика алаңы, Фурманов
көшесінің бұрылысы, үй 13/195, 13Б кеңсе,
тел: +7 (727) 266 36 13, e-mail: info@stn.kz.

«Alon Logistics» ЖШС, Қазақстан Республикасы,
Алматы қаласы, Мақатаев көшесі, 117

Сапа жөніндегі талап-тілектерді Қазақстан
Республикасы аумағында «О-Си-Эс Казахстан»
ЖШС-гі қабылдайды. Мекенжай: Қазақстан
Республикасы, Алматы қаласы, Мақатаев көшесі,
117, тел.: +7 (727) 352-86-68, e-mail: kz@ocs.ru.

Өндіруші: «SVEN ПТЕ. Лимитед», 176 Джу Чиат Роуд,
№ 02-02, Сингапур, 427447. «Свен Скандинавия
Лимитед» бақылауымен өндірілді, 48310,
Финляндия, Котка, Котолахентие, 15.

Manufacturer: SVEN PTE. LTD, 176 Joo Chiat Road,
№ 02-02, Singapore, 427447. Produced under the
control of Oy Sven Scandinavia Ltd. 15, Kotolahentie,
Kotka, Finland, 48310. Made in China.

© Registered Trademark of Oy SVEN
Scandinavia Ltd. Finland.



PS-520 PS-580