

SVEN[®]
YOU WANT – WE CAN

Portatīvā multimediju
akustiskā sistēma

LIETOTĀJA PAMĀCĪBA



PS-40BL
PS-45BL

www.sven.fi

Pateicamies Jums par akustiskās sistēmas TM SVEN iegādi!**AUTORTIESĪBAS**

© 2017. SVEN PTE. LTD. Versija 1.0 (V 1.0).

Šī Instrukcija un tajā ietvertā informācija ir aizsargāta ar autortiesībām. Visas tiesības ir aizsargātas.

IETEIKUMI PIRCĒJIEM

- Ierīces pārvadāšana un transportēšana tiek atļauta tikai ražotāja iepakojumā
- Neprasa speciālus nosacījumus realizācijai
- Utilizēt saskaņā ar sadzīves tehnikas un datortehnikas utilizācijas noteikumiem

PAREDZĒTAIS LIETOŠANAS VEIDS

Portatīvā multimediju akustiskā sistēma PS-40BL/PS-45BL ir paredzētas darbam ar datoriem, klēpj datoriem un citām saderīgām ar tām sistēmām izmantojot datu pārraidi saskaņā ar Bluetooth protokolu. Viņas arī var izmantot interneta telefonijā, veicot videokonferences, runas atpazīšanai un svešvalodu apmācībai.

KOMPLEKTĀCIJA

- Akustiskā sistēma — 1 gb.
- Barošanas kabelis/signāl kabelis — 1 gb.
- Lietotāja pamācība — 1 gb.
- Garantijas talons — 1 gb.

ĪPATNĪBAS

- Bezvadu signāla pārraide ar Bluetooth palīdzību.
- Iespēja vadīt treku pārslēgšanu.
- Izsaukuma pieņemšanas funkcija.
- Vadu/bezvadu audio signāla pārraide.
- Iebūvētais stereo failu atskaņotājs no micro SD kartēm.
- Iebūvētais FM-radio.
- Darbības laiks no akumulatora — līdz 5 stundām.
- Darbības rādiuss — līdz 10 metriem.

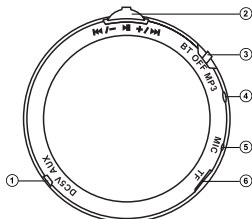
Lietotāja pamācība

S apraksts

- ① DC 5V/AUX: mini USB savienotājs AS pieslēgšanai barošanas ierīcei, datora/klēpjdatora USB portam vai AUX stereo izejai.
- ② Džoistiks AS funkciju vadīšanai.
- ③ BT/OFF/MP3: darba režīmu pārslēgšana.
- ④ Gaismas diožu indikators.
- ⑤ MIC: mikrofons.
- ⑥ TF: savienotājs micro USB pieslēgšanai.

PIESLĒGŠANA UN EKSPLUATĀCIJA

Uzmanību! Pirms ekspluatācijas uzsākšanas ir nepieciešams pilnīgi uzlādēt iebūvēto akumulatoru.





AKUMULATORA UZLĀDE

- Pievienojiet AS ar datora USB portu vai USB uzlādes iekārtai ar mini USB kabeļa palīdzību pie USB (no komplekta). Uzlādēšanas laikā indikators ④ iedegas sarkanā krāsā. Kad akumulators būs pilnīgi uzlādēts, tad indikators ④ izslēgsies.
- AS tiek izmantots akumulators kā ierīces neatņemama sastāvdaļa. Līdz ar to nemēģiniet to izņemt vai nomainīt, jo tas var novest līdz garantijas anulēšanas vai ierīces bojājumam.

VADĪBAS POGAS

Savienojumā ar telefonu:

- lai pieņemtu ienākošo izsaukumu, nospiediet džoistiku ② (▶/||). Lai pabeigtu sarunu, nospiediet džoistiku ② (▶/||);
- lai nomestu ienākošo izsaukumu, nospiediet un paturiet džoistiku ▶/|| (~2 sek.)*;
- divkārtīgi, īslaicīgi nospiežot un paturot pogu ▶/|| pogu, ieslēdzas pēdējā uzņemtā numura izsaukuma funkcija**;
- ilgstoša džoistika ② (+/-) nobīde — skaļuma līmeņa izmaiņa;
- īslaicīga ② (◀▶) nobīde — pārslēgšana starp savienotās ierīces media atskaņotāja muzikālajiem trekiem**, muzikālu audio failu no micro SD atmiņas kartēm pārslēgšana, radio staciju pārslēgšana FM — radio režīmā;
- īslaicīga nospiešana uz džoistiku ② (▶/||) — Atskaņošana/Pievienotās ierīces media atskaņotāja pauze**.

- Īslaicīga nospiešana uz dżoistiku ② () — FM-radio pāriešana automeklēšanas režīmā (FM-radio režīmā).
- ilgstoša nospiešana uz dżoistiku ② () — darba režīmu pārslēgšana: atskaņotājs/radio/AUX.

* Atkarībā no telefona/viedtālruna konfigurācijas.

** Atkarībā no media atskaņotāja programmas.

Bluetooth tehnoloģija

- Bezvadu datu pārraide, izmantojot Bluetooth protokolu, ļauj pieslēgt austiņas bez vadiem pie saderīgām ierīcēm. Datu pārraides maksimālais darbības rādiuss sastāda 10 m. Tādi šķēršļi kā sienas, kā arī citas elektroniskās iekārtas, kuras var traucēt signāla pārraidei.

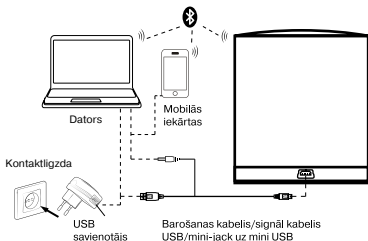
AS savienošana ar signāla avotu (telefons, klēpjdators, viedtālrunis u.c.)

- Ieslēdziet AS Bluetooth režīmā — slēdzi ③ BT pozīcijā. Indikators ④ sāks mirgot zilajā krāsā.
- Uz signāla avota (telefons, klēpjdators, viedtālrunis un u.c.) nepieciešams izvēlēties Bluetooth ierīču meklēšanas režīmu. Uz ekrāna parādīsies nosaukums «SVEN PS-40BL, PS-45BL», ar kuru ir nepieciešams izveidot savienojumu*.
- Ja savienojums ir veiksmīgs, tad AS atskan īss skaņu signāls, meklēšanas režīma indikācija tiek izbeigta. Ja nekāda ierīce nebūs pieslēgta, tad austiņas automātiski izslēgsies pēc 10 minūtēm. Šajā gadījumā lai savienotu ierīces ir nepieciešams atkārtoti ieslēgt AS meklēšanas režīmā**.
- Datu apmaiņas laikā ar pieslēgtu ierīci izmantojot Bluetooth, garnitūras indikators ④ reti mirgo ar zilu krāu.

* Lai veiktu pieslēgumu ar dažiem ierīču modeļiem, izmantojot Bluetooth, iespējams vajadzēs ievadīt kodu «0000».

** Ja ierīce jau ir autorizēta avota ierīču sarakstā, tad atkārtotā meklēšanas režīma aktivācija nav nepieciešama. Izvēlēties ierīces nosaukumu un komandu «pieslēgties» uz signāla avota.

Lietotāja pamācība



Zīmējums 1. AS konstrukcija.

Radio režīms

- Ieslēdziet AS uzstādot slēdzi ③ MP3 stāvoklī. Tad izvēlieties radio režīmu. Lai to izdarītu nospiediet un paturiet dżoistika ② (▶||) pogu. Īslaicīga nospiešana uz dżoistika pogu aktivizē automeklēšanas režīmu. Pēc skanēšanas pabeigšanas automātiski ieslēgsies pirmā atrastā stacija. Ar dżoistika pogām (◀◀ un ▶▶) izvēlieties vajadzīgo radiostaciju.

Atskaņotāja režīms

Uzmanību! Micro SD nesēja failu sistēma – FAT32. Maksimālais apjoms 32GB. Nerekomendējam izmantot micro SD Ultra Speed.

- Ieslēdziet AS, uzstādot slēdzi ③ stāvoklī MP3. Tad izvēlieties atskaņotāja režīmu. Lai to izdarītu nospiediet un paturiet dżoistika ② (▶||) pogu.

- Uzstādot micro SD nesēju atbilstošajā slotā, ja AS ir ieslēgta, atskaņošana uzsāksies automātiski. Ar dżoistika ② (▶||) pogu notiek darba režīmu pārslēgšana: Atskaņošana/Pauze. Ar dżoistika pogām ◀◀ (nākošais treks) un ▶▶ (iepriekšējais treks) var vadīt trekus.

Izmantošana vadu režīmā (AUX)

- Ieslēdziet AS, uzstādot slēdzi ③ stāvoklī MP3. Tad izvēlieties režīmu AUX. Lai to izdarītu nospiediet un paturiet dżoistika ② pogu.

• AS var tikt izmantots kā ārēju pastiprināšanas ierīci priekš jebkuriem audio signālu avotiem, kuriem ir 3,5 mm mini-jack izeja.

TEHNISKĀ SPECIFIKĀCIJA

Parametri un mērvienības	PS-40BL	PS-45BL
Frekvenču diapazons, Hz	AS: 100–20 000 mikrofons: 50–16 000	AS: 100–20 000 mikrofons: 50–16 000
Izejas jauda (RMS), W	3	3
Membrāna, mm	Ø 53	Ø 53
Savienojuma tips	Bluetooth	Bluetooth
Bluetooth atbalstītie profili	HSP, HFP, A2DP, AVRCP	HSP, HFP, A2DP, AVRCP
Atbalstāmās atmiņas kartes	micro SD līdz 32 GB	micro SD līdz 32 GB
Micro SD kartes formāti, kurus var nolasīt	MP3, WMA, WAV	MP3, WMA, WAV
FM-radio frekvenču diapazons, Hz	87,5–108	87,5–108
Darbības rādiuss, m	līdz 10	līdz 10
Darbības laiks no akumulatora, st.	līdz 5	līdz 5
Akumulatora tilpums, mA/h	300	300
Kabeļa garums, m	0,4	0,4
Svars, g	120	210
Izmēri, mm	60 × 60 × 48	60 × 60 × 48

Piezīmes:

- *Tabulā norādītie parametri ir domāti uzziņai un nevar kalpot par pamatu pretenzijām.*
- *SVEN zīmola produkti tiek nepārtraukti pilnveidoti. Šī iemesla dēļ specifikācijas var tikt mainītas bez iepriekšēja brīdinājuma.*

Tehniskais atbalsts vietnē www.sven.fi.