

SVEN[®]

Sistem de boxe portabile
cu Bluetooth

MANUAL DE UTILIZARE



PS-390

www.sven.fi

Vă mulțumim că ați achiziționat Sistem de boxe Marca Comercială SVEN!

DREPT DE AUTOR

© SVEN PTE. LTD. Versiunea 1.0 (31.01.2022).

Acest Manual și informația pe care o conține sunt protejate prin dreptul de autor. Toate drepturile sunt rezervate.

MĂRCI COMERCIALE

Toate mărcile comerciale sunt proprietatea deținătorilor lor.

AVERTISMENT ÎN LEGĂTURĂ CU RĂSPUNDEREA LIMITATĂ

În pofida tuturor eforturilor de a face acest Manual cât mai precis, sunt posibile unele inconsecvențe. Informația din acest Manual este oferită «așa cum este». Autorul și editorul nu duc nici o răspundere față de persoană sau față de organizație pentru pierderile sau daunele cauzate de informația conținută de acest Manual.

RECOMANDĂRI PENTRU CUMPĂRĂTOR

- Despachetați cu atenție produsul, asigurați-vă că în interiorul cutiei nu a rămas nici un accesoriu. Verificați dacă produsul nu are defecte. Dacă produsul a fost deteriorat în timpul transportării, contactați compania, care a efectuat livrarea; dacă produsul nu funcționează, adresați-vă îndată distribuitorului.
- Verificați completitudinea și prezența cardului de garanție. Asigurați-vă că pe cardul de garanție există ștampila magazinului, semnătură lizibilă sau ștampila vânzătorului și data vânzării, precum și că numărul produsului corespunde cu cel de pe card. Nu uitați că, dacă pierdeți cardul de garanție sau dacă numerele nu se potrivesc, nu veți avea dreptul la reparație în garanție.
- Înainte de a instala și utiliza produsul, citiți cu atenție acest Manual și păstrați-l pentru întreaga perioadă de utilizare.
- Echipamentul poate fi transportat și expediat numai în ambalajul său original.
- Nu necesită condiții speciale de realizare.
- Eliminați în conformitate cu reglementările privind eliminarea echipamentelor casnice și a echipamentelor informatice.
- Data de fabricație a produsului este indicată pe cutie.

DESTINAȚIE

Sistemul de boxe portabil SVEN PS-390 cu Bluetooth este destinată pentru operarea cu PC, laptop și alte echipamente mobile prin intermediul transferului de date conform protocolului Bluetooth. De asemenea, poate fi utilizat pentru telefonie prin internet, videoconferințe, aplicații multimedia și jocuri interactive, recunoașterea vorbirii și predarea limbilor străine. Este disponibil un player de carduri microSD.

COMPLETARE

- Sistem de boxe — 1 buc.
- Cablu de semnal mini-jack 3,5 mm la mini-jack 3,5 mm — 1 buc.
- Curea pentru transportare — 1 buc.
- Cablu de alimentare USB la USB type-C — 1 buc.
- Manual de utilizare — 1 buc.
- Certificat de garanție — 1 buc.

**Sprijinul tehnic este disponibil pe pagina web: www.sven.fi.
Tot aici puteți găsi versiunea actualizată a acestui Manual.**

PARTICULARITĂȚI

- Transmisia wireless a semnalului prin Bluetooth
- Iluminare eficientă multicoloră
- Protecție împotriva apei (IPx5)
- Conexiune wireless a două boxe la o singură sursă
- Redarea muzicii de pe carduri de memorie microSD
- Capacitatea de a încărca dispozitivele mobile
- Posibilitatea conectării prin cablu la o sursă de sunet

Particularitățile SB

- ① Butonul de pornire/oprire a SB (apăsare lungă);
Comutarea modurilor de operare: Bluetooth/Player/AUX (apăsare scurtă)
- ② Conectarea unui SB suplimentar (apăsare scurtă în modul Bluetooth);
Deconectare de la sursa audio (apăsare lungă în modul Bluetooth)
- ③ Schimbarea modului egalizator (apăsare scurtă);
Setarea modului implicit al egalizatorului (apăsare lungă)
- ④ Butonul Play/Pause (apăsare scurtă în modul Bluetooth și Player);
Oprirea sunetului (apăsare scurtă în modul AUX)
- ⑤ Indicator de încărcare a bateriei
- ⑥ Pornirea/oprirea iluminării
- ⑦ Butonul de mărire a volumului (apăsare scurtă);
Trecerea la track-ul următor (apăsare lungă în modul Player și Bluetooth)
- ⑧ Butonul de micșorare a volumului (apăsare scurtă);
Trecerea la track-ul anterior (apăsare lungă în modul Player și Bluetooth)

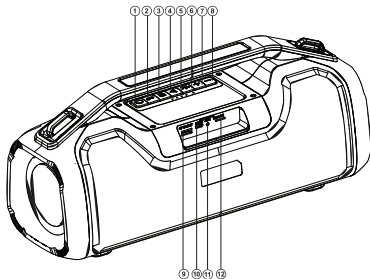


Fig. 1

- ⑨ SV 1A OUT: conector pentru încărcarea dispozitivelor mobile
- ⑩ DC 5V: conector Type-C pentru conectarea SB la încărcător, port USB al unui laptop/PC
- ⑪ AUX: conector mini-jack 3,5 mm pentru conexiunea semnalului audio (telefon, MP3 player etc.)
- ⑫ Micro SD: slot pentru conexiunea cardurilor de memorie microSD

CONECTARE ȘI FUNCȚIONARE

Atenție! Înainte de a începe funcționarea, bateria trebuie încărcată complet.

Încărcare baterie SB

- Conectați SB la un port USB al PC sau la un încărcător USB, utilizând cablul USB la USB de type-C (inclus). La încărcare indicatorul ⑨ arată procesul de încărcare a bateriei.
- SB utilizează o baterie ca parte integrantă a echipamentului, așa că nu încercați să o scoateți sau să o înlocuiți, deoarece acest lucru poate anula garanția sau poate deteriora unitatea însăși.

MODURI DE FUNCȚIONARE

Modul Bluetooth

- Transferul de date wireless prin Bluetooth vă permite să conectați SB fără fir la dispozitive compatibile. Raza maximă de transmisie este de 10 metri. Obstacolele, cum ar fi pereții și alte dispozitive electronice, pot interfera cu transmiterea semnalului.
- Porniți SB în modul Bluetooth.
- Pe sursa de semnal (telefon, laptop, smartphone etc.) trebuie să selectați modul de căutare pentru dispozitivele Bluetooth. Pe ecran va fi afișat numele «SVEN PS-390», cu care trebuie să stabiliți o conexiune*.
- Dacă conexiunea cu SB are succes, se aude un scurt semnal**.

Modul Player

Atenție! Sistemul de fișiere al suportului micro SD — FAT32. Volumul maxim este de 32 GB. Nu se recomandă utilizarea micro SD Ultra Speed.

- La introducerea suportului micro SD în slotul corespunzător în timp ce SB este pornit, redarea va începe automat. Modurile de Redare/Pauză sunt comutate, folosind butonul ④. Cu butoanele ⑧ (track-ul anterior) și ⑦ (track-ul următor) puteți gestiona track-urile.

Conectarea unui SB suplimentar

- La modelul «SVEN PS-390» poate fi conectat un SB suplimentar (numai în modul Bluetooth):
- Porniți ambele SB (apăsare lungă ① pe buton) și selectați modul Bluetooth.
- Pe unul dintre SB sau pe difuzorul activ (care este deja conectat la sursă), apăsați butonul ②. SB se vor conecta între ele.
- Apoi conectați boxa la sursă de semnal (consultați conectarea unei boxe prin Bluetooth).

Notă. La pornirea ulterioară a ambelor SB acestea se vor conecta automat între ele.

* Pentru a vă conecta cu unele dispozitive prin Bluetooth, poate fi necesar să introduceți codul «0000».

** Dacă produsul este deja autorizat în lista dispozitivelor de sursă, nu este necesar să reactivați modul de căutare. Selectați numele produsului «SVEN PS-390» și comanda «conectare» pe sursa de semnal.

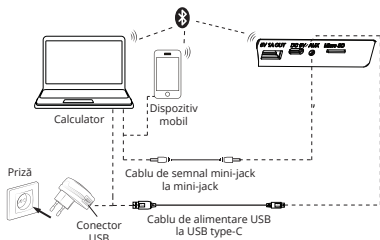



Fig. 2. Schema de conexiuni

Utilizarea în modul cu fir (AUX)

- SB poate fi folosit ca dispozitiv de amplificare extern pentru orice sursă de semnal audio cu o ieșire mini-jack de 3,5 mm. Pentru aceasta conectați un cablu mini-jack 3,5 la ieșirea audio AUX ⁽¹⁾.

SPECIFICAȚII TEHNICE

Caracteristici și unități de măsură	Specificații
Interval de frecvență, Hz	50-20000
Putere de ieșire (RMS), W	50 (2 × 25)
Diametrul difuzorului, mm	Ø 85
Curent nominal de consum, A	0,76
Capacitatea bateriei, mA*h	3600 (2 buc.)
Alimentare	USB /  5 V
Greutate, g	2700
Dimensiuni, mm	390 × 137 × 175

Note:

- Caracteristicile tehnice prezentate în tabel sunt doar pentru referință și nu pot servi drept bază pentru revendicări.
- Produsele MC SVEN se perfecționează continuu. Din acest motiv specificațiile tehnice și conținutul pot fi modificate fără notificare prealabilă.

Sistem de boxe portabile
cu Bluetooth

SVEN®

Model: PS-390

Consultați certificatul de garanție pentru condițiile de garanție sau vizitați www.sven.fi. Perioada de garanție: 12 luni. Durata de viață: 2 ani.

Producător: «SVEN PTE. Limited», 176, Joo Chiat Road, № 02-02, Singapore, 427447. Produs sub controlul «Sven Scandinavia Limited», 48310, Finlanda, Kotka, Kotolahdentie 15. Fabricat în China.

® Registered Trademark of Oy SVEN Scandinavia Ltd. Finland.



EAC **CE**

PS-390