

SVEN®

Portabil sistemul de boxe
cu Bluetooth

MANUAL DE UTILIZARE



PS-230
PS-330

www.sven.fi

Vă mulțumim că ați achiziționat sistemul de boxe multimedia TM SVEN!

DREPT DE AUTOR

© 2018. SVEN PTE. LTD. Versiunea 1.0 (V1.0).

Acest Manual și informația pe care o conține sunt protejate prin dreptul de autor. Toate drepturile sunt rezervate.

RECOMANDĂRI PENTRU CUMPĂRĂTOR

- Despachetați atent produsul, asigurați-vă că în interiorul cutiei nu a rămas nici un accesoriu. Verificați dacă produsul nu are defecte. Dacă acesta a fost deteriorat în timpul transportării, contactați firma care a efectuat livrarea; dacă produsul nu funcționează, adresați-vă îndată distribuitorului.
- Transport și echipamente de transport este permisă numai în ambalajul original.
- Nu necesită condiții speciale de realizare.
- Se va elimina în conformitate cu reglementările privind eliminarea echipamentelor de uz casnic și de calculator.

RECOMANDĂRI

Boxe portabile cu Bluetooth SVEN PS-230, SVEN PS-330 prednaznacheny pentru a lucra cu PC-uri, laptop-uri și alte dispozitive mobile, prin trimiterea de date prin Bluetooth. Ele se pot utiliza, de asemenea telefonie prin Internet, conferințe video, aplicații multimedia și jocuri interactive, de recunoaștere a vorbirii și învățarea limbilor străine. Are un built-in FM-tuner (numai pentru modelul PS-230), și player cu USB Flash și micro SD card memorie.

SETUL COMPLET

- Sistem de boxe – 1 buc.
- Cablu de semnal de 3,5 mm mini-jack de 3,5 mm pentru a mini-jack – 1 buc.
- Cablu USB la mini USB – 1 buc.
- Manual de utilizare – 1 buc.
- Talon de garanție – 1 buc.

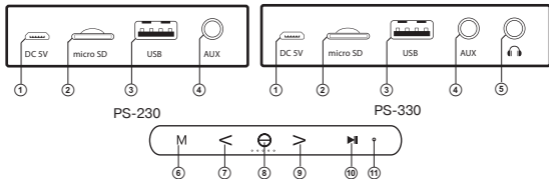
Manualul de utilizare

PARTICULARITĂȚI

- Transmiterea fără fir a semnalului prin Bluetooth
- Protecție împotriva apei (IPx5) (numai pentru modelul PS-230)
- Conexiune wireless a două difuzoare la o singură sursă
- Redați muzică de pe memorie flash USB și card micro SD
- Tuner FM integrat (numai pentru modelul PS-230)
- Posibilitatea conectării prin cablu la o sursă de sunet
- Căști de ieșire (numai pentru modelul PS-330)
- Încărcați dispozitive mobile (numai pentru modelul PS-330)

Construcția SBM

- ① DC 5V: mufă micro USB pentru conectarea produsului la dispozitivul de încărcare sau portul USB al notebook-ului/PC
- ② micro SD: canal pentru conectarea card-urilor Micro SD
- ③ USB: mufă pentru conectarea purtătorului de memorie USB flash
- ④ AUX: conectori de 3,5 mm mini-jack pentru conectarea audio (telefon, MP3 player, etc.)
- ⑤ Ieșire audio pentru căști (numai pentru modelul PS-330)
- ⑥ Moduri de comutare: Bluetooth/Radio/Player (apăsare scurtă); Modificarea modului de iluminare din spate (apăsare îndelungată)
- ⑦ Trecere la track-ul următor (apăsare scurtă în modul player și Bluetooth); Postul precedent (apăsare scurtă în regim radio*);
- Buton pentru micșorarea nivelului volumului (apăsare îndelungată)
- ⑧ Buton conectarea și deconectarea SBM (apăsare îndelungată)



Imag. 1. Construcția SBM

- ⑨ Pentru trecerea la track-ul următor (apăsare scurtă în modul player și Bluetooth);
Postul următor (apăsare scurtă în regim radio*);
Buton pentru mărirea nivelului volumului (apăsare îndelungată)
- ⑩ Buton Redare/Pauză (apăsare scurtă în modul player și Bluetooth);
Opriți butonul de sunet (apăsare scurtă în regim radio*);
Conectarea unui difuzor suplimentar (apăsare îndelungată în modul Bluetooth);
Posturi radio cautării automată (apăsare îndelungată în regim radio*);
- ⑪ Microfon

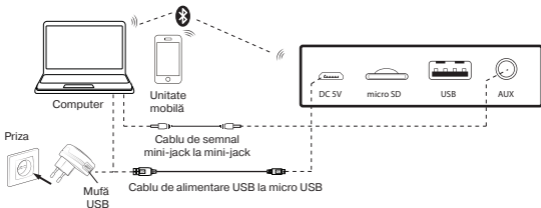
* numai pentru modelul PS-230

CONECTAREA ȘI UTILIZAREA

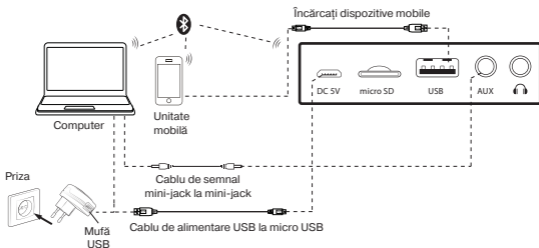
Atenție! Înainte de a începe utilizarea, este necesar să încărcați complet acumulatorul integrat.

Încărcarea acumulatorului SBM

- Conectați SBM la intrarea USB a PC sau dispozitivul USB de încărcare cu ajutorul cablului USB la micro USB (din setul complet). Sub butoanele de comandă sunt amplasate indicatoarele de alimentare a bateriei.
- Pentru SBM se folosește bateria în calitate de parte integrată în dispozitiv, de aceea nu încercați să o schimbați, acest lucru poate cauza anularea garanției sau defectarea dispozitivului.



Imag. 2. Schema conectării PS-230



Imag. 2. Schema conectării PS-330

REGIMURI DE FUNCȚIONARE

Regimul Bluetooth

- Wireless prin transfer de date Bluetooth poate conecta difuzoare wireless la dispozitive compatibile. Raza maximă de funcționare a operațiunii de transmitere a datelor este de 10 metri. Obstacolele, cum ar fi pereții, precum și alte dispozitive electronice care pot împiedica transmiterea datelor.
- Porniți difuzoarele în modul Bluetooth – apăsați butonul de mai multe ori, până când indicatorul din dreapta clipește în scurtcircuit.
- Pe sursa de semnal (telefon, laptop, telefon inteligent, etc). Necesitatea de a selecta modul de asociere Bluetooth. Ecranul va afișa numele «SVEN PS-230» sau SVEN PS-330», care este necesară pentru a stabili o conexiune *.
- Dacă conexiunea are succes, în difuzor se aude un semnal sonor scurt, indicatorul începe să lumineze constant **.

* Pentru conexiunea prin Bluetooth cu unele modele de dispozitive, posibil va fi nevoie să introduceți codul «0000».

** Dacă produsul există deja în lista dispozitivelor a sursei, atunci activarea repetată a regimului de căutare nu este obligatorie. Alegeți-vă produse «SVEN PS-230» sau «SVEN PS-330» și faceți clic pe «conectați» la semnalul sursă.

Regimul radio (numai pentru modelul PS-230)

Pentru a îmbunătăți calitatea recepției semnalului de radio, conectați cablul USB micro-USB (de la komlekt), la intrarea de ①.

- Porniți radioul AC în somn – Apăsăți butonul ⑥ de mai multe ori până când porniți modul radio. Apăsăți lung butonul ⑩ pentru a activa modul auto-căutare. După finalizarea scanării va porni automat prima stație de găsit. Apăsăți ⑦ și ⑨ pentru a selecta postul dorit.

Regim de dispozitiv de redare

Atenție! Fișier suport sistem micro SD sau USB flash – FAT32. Cantitatea maximă de 32 GB. Nu se recomandă utilizarea unui micro SD Ultra Speed.

- Sistemul va trece automat în regim de dispozitiv de redare în cazul în care veți introduce unul din purtătorii de memorie USB flash sau SD card. Utilizați butonul de switch ⑩ între Redare / Pauză. Utilizați ⑦ (piesa anterioară) și ⑨ (piesa următoare) piesele pot fi controlate.

Conectarea unui difuzor suplimentar

Pentru modelele PS-230 și PS-330, puteți conecta un difuzor suplimentar:

- Activați ambele boxe (apăsăți lung pe ⑧). La ambele boxe, indicatorul din dreapta va clipi intermitent.
- Pe unul dintre difuzoare, apăsăți și țineți apăsat butonul ⑩ până când se aude un semnal sonor, apoi eliberați-l. Difuzoarele se vor conecta între ele. În coloană, indicatorul drept va rămâne aprins.

Notă. La includerea ulterioară a ambelor difuzoare, acestea vor fi conectate automat.

Utilizați în regimul AUX

- Sistemul acustic poate fi folosit ca mijloc de un amplificator extern pentru orice sursă audio cu un randament de 3,5 mm mini-jack. Pentru a face acest lucru, conectați cablul mini-jack de 3,5 la ieșirea audio AUX ④.

SPECIFICAȚII

Parametri, unități de măsurare	Valoare	
	PS-230	PS-330
Diapazonul frecvențelor, Hz	SBM: 100 – 22 000 microfon: 50 – 16 000	AC: 60 – 22 000
Putere de ieșire (RMS), W	12 (2 × 6)	30 (16 + 2 × 7)
Membrană, mm	Ø 50	Ø 50 + Ø90
Profiluri Bluetooth acceptate	HSP, HFP, A2DP, AVRCP	
Raza de funcționare Bluetooth, m	până la 10	până la 10
Capacitatea bateriei, mA·h	1500	2200 (2 buc.)
Tensiunea alimentării, V	USB / DC 5V	USB / DC 5V
Greutate, g	700	1300
Dimensiuni, mm	227 × 103 × 100	283 × 130 × 122

Note:

- *Caracteristicile tehnice enumerate în tabelă sunt certificate și nu pot fi cauza plângerilor.*
- *Producerea mărcii comerciale SVEN se perfecționează încontinuu. Din această cauză specificațiile pot fi schimbate fără anunțare prealabilă.*

Suport tehnic pe www.sven.fi.

Portabil sistemul de boxe cu Bluetooth

SVEN®



Model: **PS-230, PS-330**

Importatori al MC SVEN în Republica Moldova:

Reprezentantul oficial al MC SVEN în Moldova:

SRL «ULTRA», Chișinău, str. Creangă, 6V,
Republica Moldova, tel.: +373 22 870230,
e-mail: sales@ultra.md

IM «Accent Electronic» SA,
Chișinău, str. Bulgara, 33/1, Republica Moldova,
tel.: +373 22 234569. e-mail: sales@accent.md

Producător: SVEN PTE. LTD, 176 Joo Chiat Road,
№ 02-02, Singapore, 427447, Produs sub controlul
«SVEN Scandinavia Limited», 48310, Finlanda,
Kotka, Kotolahdentie, 15.

Manufacturer: SVEN PTE. LTD, 176 Joo Chiat Road,
№ 02-02, Singapore, 427447. Produced under the
control of Oy Sven Scandinavia Ltd. 15, Kotolahdentie,
Kotka, Finland, 48310. Made in China.

® Registered Trademark of Oy SVEN
Scandinavia Ltd. Finland.



PS-230 PS-330