

SVEN®

Портативті акустикалық
колонкалар бірге Bluetooth
арқылы және FM-радио

ПАЙДАЛАНУШЫНЫҢ НҰСҚАУЛЫҒЫ



PS-192
PS-195

www.sven.fi

TM SVEN акустикалық жүйесін сатып алғаныңыз үшін ризамыз!**АВТОРЛЫҚ ҚҰҚЫҚ**

© 2020. SVEN PTE. LTD. 1.0 (V 1.0) нұсқасы.

Осы нұсқаулық пен оның ішіндегі ақпарат авторлық құқықпен қорғалған. Барлық құқықтар қорғалған.

САУДА МАРКАЛАРЫ

Барлық сауда маркалар олардың заңды иелерінің меншігі болып табылады.

ЖАУАПКЕРШІЛІКТІ ШЕКТЕУ ЖӨНІНДЕГІ ЕСКЕРТПЕ

Нұсқаулық барынша дәл болу үшін барлық күш салынғанына қарамастан, кейбір сәйкессіздіктер болуы мүмкін. Осы Нұсқаулықтың ақпараты «дәл солай» шарттарында берілді. Автор мен баспагер, осы Нұсқаулықтағы ақпараттың кесірінен келтірілген зақым үшін біреудің немесе ұйымның алдында ешбір жауап бермейді.

САТЫП АЛУШЫҒА ҰСЫНЫС

• Бұйымды ақырын ашып, қораптың ішінде қандай да бір жабдықтар қалып қоймау үшін тексеріңіз. Құрылғыға зақым келмегенін тексеріңіз. Тасымалдау кезінде бұйымға зақым келтірілсе, жеткізетін фирмамен хабарласыңыз; бұйым жұмыс істемейтін болса, бірден сатушымен хабарласыңыз.

• Жиынтықтылық пен кепілдік талонның болуын тексеріңіз. Кепілдік талонда дүкеннің мөрі, сатушының анық қойылған қолы немесе дүкеннің мөртабаны және сатылған күні қойылғанын, тауардың нөмірі талонда көрсетілгенмен сәйкес келетініне көзіңізді жеткізіңіз. Есіңізде сақтаңыз, кепілдік талон жоғалып немесе нөмірлері сәйкес келмеген жағдайда Сіз кепілдік жөндеу жасау құқығыңыздан айырыласыз.

• Бұйымды орнатып қолданудың алдында, осы Нұсқаулықты мұқият оқып шығып, пайдалану мерзімі ішінде сақтаңыз.

• Көлік және тасымалдау жабдықтары тек бастапқы контейнерде рұқсат етіледі.

• Іске асыру үшін арнайы жағдайларын талап етпейді.

• Тұрмыстық және компьютерлік жабдықтарды кәдеге жарату үшін ережелерге сәйкес тастаңыз.

ТАҒАЙЫНДАЛУЫ

Портативті акустикалық колонкалар бірге Bluetooth арқылы және FM-радио SVEN PS-192, PS-195 арқылы деректерді жіберу арқылы ДК, ноутбук және басқа да мобильді құрылғылардың жұмыс істеу үшін арналған. Ол Интернет телефония, видеоконференция мультимедиялық қосымшалар мен интерактивті ойын. Қіріктірілген болды FM-тюнер, және USB Flash, және микро жад картасын бірге ойыншы.

**Техникалық қолдау www.sven.fi сайтында орналасқан.
Осында Сіз осы Нұсқаулықтың жаңартылған нұсқауын таба аласыз.**

Пайдаланушының нұсқаулығы

ЖИЫНТЫҚТЫЛЫҚ

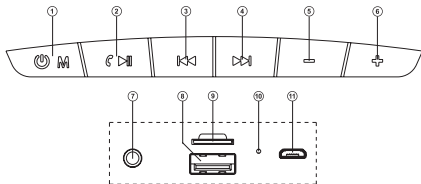
- Акустикалық жүйе — 1 дана
- 3,5 мм шағын ұясы 3,5 мм шағын ұясы сигналды кабель — 1 дана
- Micro USB ге USB кабелі — 1 дана
- Пайдаланушының нұсқаулығы — 1 дана
- Кепілдік талоны — 1 дана

ЕРЕКШЕЛІГІ

- Bluetooth арқылы сымсыз сигнал беру
- NFC көмегімен жылдам Bluetooth қосылымы
- Екі үндеткішті бір көзге сымсыз қосу
- Бірге USB флэш және микро SD карта жады музыканы ойнатыңыз
- Кіріктірілген FM-тюнер
- Дыбыс көзіне сымды байланыс мүмкіндігі

АЖ-ң құрылысы

- 1 Режимдерін ауыстырып: Bluetooth/Радио/Player/LINE (қысқа уақыттай); АЖ қосу және ажырату (ұзақ уақыттай басу)
- 2 Қосу/Үзіліс (қысқа уақыттай Ойыншы режимінде, және Bluetooth жылы); Дыбыс түймесін өшіріңіз (қысқа уақыттай басу Радио режимінде және LINE); Қосылған құрылғыдан ажыратыңыз (ұзақ уақыттай Bluetooth режимінде); Авто іздеу радиостанциялар (ұзақ уақыттай басу Радио режимінде); Қосымша динамикті қосу (қысқа уақыттай басу Bluetooth жылы)
- 3 Келесі трекке ауыстыру түймесі (Ойыншы режимінде, және Bluetooth жылы); Өткен станция (Радио режимінде)
- 4 Келесі жолға өтіңіз (Ойыншы режимінде, және Bluetooth жылы); Келесі станция (Радио режимінде)
- 5 Дыбыс деңгейін азайту түймесі
- 6 Дыбыс деңгейін ұлғайту түймесі
- 7 Аудио (және т.б. телефон, MP3 ойнатқышын,) қосу үшін 3,5 мм шағын ұясы
- 8 USB Flash арналған ағытпа



1-сурет.

- ⑨ Micro SD үшін слот
- ⑩ Индикаторы
- ⑪ Құрылғыны зарядталу құрылғысына немесе ноутбук/ДК-ң USB портына қосуға арналған micro USB ажыратуы

ҚОСУ ЖӘНЕ ПАЙДАЛАНУ

Назар аударыңыз! Пайдаланар алдында кіріктірмелі аккумуляторды толығымен зарядтап алу керек.

Батарея АС зарядтау

- USB-порты USB-компьютер немесе USB (жинақта) үшін микро USB кабелін пайдаланып зарядтағышқа АС қосыңыз. ⑩ индикатор зарядталып болғанда қызыл болып жанады. Батарея зарядталып кезде ⑩ индикаторы сөнеді.
- Айнымалы ток батарея жабдықтың ажырама бөлігі ретінде қолданылады, сондықтан бұл құрылғыға кепілдікті және зақым күшін жою мүмкін, оны алып тастаңыз немесе оны ауыстыру үшін тырыспаңыз.

ЖҰМЫС РЕЖИМЫ

Bluetooth режимі

- Bluetooth деректерді беру арқылы сымсыз үйлесімді құрылғыларға сымсыз динамиктерді қосуға болады. Деректерді жіберудің барынша әрекет аумағы 10 м құрайды. Қабырға, сонымен бірге басқа да электрондық құрылғылар сияқты кедергілер сигналдың жіберілуіне бөгет болуы мүмкін.
- ① индикаторы көк қысқа жыпылықтайды арқылы жыпылықтап емес дейін түймесін басыңыз ⑩ бірнеше рет – спикер Bluetooth режимін қосу.
- Сигнал көзі (телефон, ноутбук, смартфон, т.б.). Bluetooth жұптастыру режимін таңдау қажет. Экран аты* байланыс орнату қажет «SVEN PS-192/195», көрсетеді.
- Үндеткіш дыбыстық сигналдан табысты байланыс естіледі кейін, индикатор лық іздеу режимі** тоқтатады.

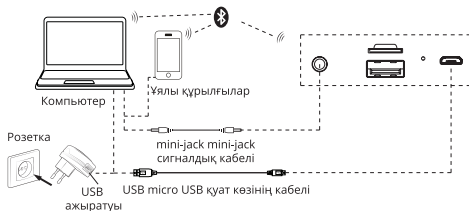
NFC көмегімен Bluetooth арқылы динамикке қосылу

Ескерту! Динамикті смартфонға қосу үшін смартфон NFC чипімен жабдықталған болуы керек. Ол сымсыз байланыс параметрлерінде қосылуы керек.

- Динамикті Bluetooth режиміне қосыңыз - ⑩ индикаторы көк түсте жыпылықтағанша ① түймесін бірнеше рет басыңыз.
 - Телефонды үстіңгі тақтадағы NFC белгісіне жақындатыңыз және қысқа дыбыстық сигналды күтіңіз - динамиктің сәтті қосылуын растаңыз.
- Ескерту.** Телефонға қосылуға рұқсат беру үшін қажет (телефонның амалдық жүйесіне байланысты болуы мүмкін).

* Құрылғының кейбір түрлеріне Bluetooth арқылы қосылу үшін «0000» құпия сөз енгізу керек болуы мүмкін.

** Егер бұйым сигнал көздері тізімінде алдақашан тіркеліп қойылса, іздеу режимін қайтадан белсендіру қажет емес. Тек бұйымның атауын «SVEN PS-192/195» және сигнал көзінде «қосу».



2-сурет. Қосылу схемасы

Радио режимі

Радио сигналды қабылдау сапасын жақсарту үшін, USB-micro USB кабелін (жинақта) кіріс ұяшығына жалғаңыз ⑩ немесе кіріс ⑦ сигнал кабелі.

- Ұйқы AC радионы қосу – радио режимі іске қосылмайды дейін бірнеше рет ① басыңыз. Ұзақ батырмасын басыңыз ② авто-іздеу режимін қосу үшін. Іздеуден кейін ол автоматты түрде табылмады бірінші станциясының қосылады аяқталды. Қалаған станцияны таңдау үшін ③ мен ④ басыңыз.

Ойнатқыштың режимі

Ескерту! Файл жүйесі қолдау Micro SD немесе USB флэш – FAT32. 32 Гб максималды сомасы. Бұл Micro SD Ultra Жылдамдығын пайдалану ұсынылмайды.

- Қосылған динамик тиісті ұяға USB Flash немесе Micro SD-тасымалдаушыны орнатқанда, ойнату автоматты түрде басталады. Қосу/Үзіліс арасындағы ② қосқыштар пайдаланыңыз. Түймешіктер ③ (алдыңғы трек) және ④ (келесі трек) тректер бақыланатын болады.

Қосымша динамикті қосу

Қосымша динамикті «SVEN PS-192/195» қосуға болады (тек Bluetooth режимінде):
Ескерту! Қосымша динамикті қоспас бұрын, екеуін де ажыратыңыз сигнал көзінен шыққан динамик.


- Екі динамикті де қосыңыз (① түймесін ұзақ басыңыз) және Bluetooth режимін таңдаңыз. Екі динамикте де ⑩ индикаторы ақ жыпылықтайды.
- Динамиктердің бірінде дыбыстық сигнал шыққанша ② түймесін басып тұрыңыз, содан кейін оны жіберіңіз. Динамиктер бір-бірімен байланысты болады.

Ескерту. Кейінгі екі дауыс зорайтқышты қосу кезінде олар автоматты түрде қосылады.

Сым режимін (AUX) пайдалану

• Сыртқы күшейіп 3,5 мм шағын ұясы кірістілігі кез келген дыбыс көзі үшін білдіреді ретінде айнымалы пайдалануға болады. Бұл әрекетті орындау үшін, кабель 3,5 мм-шағын ұясы аудио шығыс AUX қосылу ⑦.

ТЕХНИКАЛЫҚ СИПАТТАМАЛАР

Сипаттамалар және өлшем бірліктері	Мәні
Жиілік диапазоны, Гц	100-20000
Шығу қуаты (RMS), Вт	16 (2 × 8)
Мембрана, мм	Ø 45
Bluetooth-дың әрекет ету қашықтығы, м	10 м-ге дейін
Емкость батареи, мА*ч	2400
Қуат көзінің кернеуі	USB /  5 V
Салмағы, г	850
Өлшемі, мм	238 × 76 × 84

Ескертулер:

- Орауышта айрықшалауда келтірілген мәліметтер анықтамалық және наразылық білдіру үшін негіз болып табылмайды.
- Sven SM өнімдері үнемі жетілдіріледі, сол себептен өзгертулер алдын ала ескерусіз енгізілуі мүмкін.

Портативті акустикалық
колонкалар бірге Bluetooth
арқылы және FM-радио

SVEN®



Үлгі: PS-192, PS-195

Импортерлер СМ SVEN Қазақстан республикасында:

«ST Networks» ЖШС, Қазақстан Республикасы, 050013, Алматы, Республика алаңы, Фурманов көшесінің бұрылысы, үй 13/195, 13Б кеңсе, тел: +7 (727) 266 36 13, e-mail: info@stn.kz. «Alon Logistics» ЖШС, Қазақстан Республикасы, Алматы қаласы, Мақатаев көшесі, 117.

Сапа жөніндегі талап-тілектерді Қазақстан Республикасы аумағында «О-Си-Эс Казахстан» ЖШС-гі қабылдайды. Мекенжай: Қазақстан Республикасы, Алматы қаласы, Мақатаев көшесі, 117, тел.: +7 (727) 352-86-68, e-mail: kz@ocs.ru.

Өндіруші: «СВЕН ПТЕ. Лимитед», 176 Джу Чиаг Роуд, № 02-02, Сингапур, 427447. «Свен Скандинавия Лимитед» бақылауымен өндірілді, 48310, Финляндия, Котка, Котолахдентие, 15.

Manufacturer: SVEN PTE. LTD, 176 Joo Chiat Road, № 02-02, Singapore, 427447.

Produced under the control of Oy Sven Scandinavia Ltd, 15, Kotolahdentie, Kotka, Finland, 48310. Made in China.

® Registered Trademark of Oy SVEN Scandinavia Ltd. Finland.



PS-192

PS-195