

SVEN[®]
YOU WANT – WE CAN

Portatīvā akustiskā sistēma
ar Bluetooth un FM-radio

LIETOTĀJA PAMĀCĪBA



PS – 170BL

www.sven.fi

Pateicamies Jums par akustiskās sistēmas TM SVEN iegādi!
AUTORTIESĪBAS

© 2017. SVEN PTE. LTD. Versija 1.0 (V 1.0).

Šī Instrukcija un tajā ietvertā informācija ir aizsargāta ar autortiesībām. Visas tiesības ir aizsargātas.

IETEIKUMI PIRCĒJIEM

- Akurāti izpakoiet iekārtu, sekojiet, lai kastes iekšpusē nepalik kādi piederumi. Pārbaudiet, vai iekārta nav bojāta. Ja iekārta transportējot ir bojāta, griezieties firmā, kas veica piegādi; ja iekārta nedarbojas, uzreiz griezieties pie pārdevēja.
- Pārbaudiet komplektāciju un garantijas talona esamību. Pārliecinieties, ka garantijas talonā ir iespiests veikala zīmogs, salasāms paraksts vai pārdevēja zīmogs un pārdošanas datums, preces numurs sakrīt ar talonā norādīto. Atcerieties, ka pazaudējot garantijas talonu vai nesakrītot numuriem jūs zaudējat tiesības uz garantijas remontu.
- Neslēdziet iekārtu iekšā uzreiz pēc tās ienešanas telpā no āra vides ar minus grādu temperatūru! Izpakotu iekārtu jāpatur istabas temperatūrā ne mazāk par 4 stundām.
- Pirms uzstādīt un lietot iekārtu, uzmanīgi iepazīstieties ar šo Instrukciju un saglabājiet to visu lietošanas periodu.
- Ierīces pārvadāšana un transportēšana tiek atļauta tikai ražotāja iepakojumā.
- Neprasa speciālus nosacījumus realizācijai.
- Uzturēt saskaņā ar sadzīves tehnikas un datortehnikas utilizācijas noteikumiem.

PAREDZĒTAIS LIETOŠANAS VEIDS

Portatīvā akustiskā sistēma ar Bluetooth un FM-radio PS-170BL ir paredzēta darbam ar datoriem, klēpj datoriem un citām saderīgām ar tām mobilām ierīcēm izmantojot datu pārraidi saskaņā ar Bluetooth protokolu. Viņas var arī izmantot interneta telefonijā, veicot videokonferences, multimediju pielikumus, interaktīvajās spēlēs, runas atpazīšanai un svešvalodu apmācībai. Ir iebūvēts FM-radio un atskaņotājs no micro SD kartēm.

KOMPLEKTĀCIJA

- Akustiskā sistēma — 1gb.
- Signāla kabelis mini-jack 3,5 mm - 3,5 mm uz mini-jack — 1gb.
- Barošanas kabelis USB uz micro USB — 1gb.
- Lietotāja pamācība — 1gb.
- Garantijas talons — 1 gb.

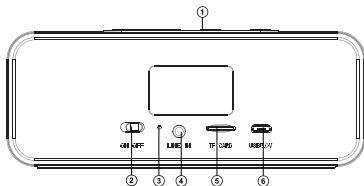
ĪPATNĪBAS

- Bezvadu signāla pārraide ar Bluetooth palīdzību.
- Iespēja vadīt treku pārslēgšanu.

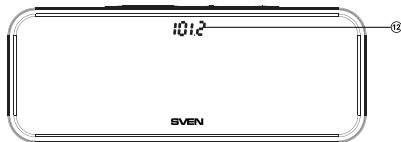
- Vadu/bezvadu audio signālu raidīšana. Iebūvētais audio failu atskaņotājs no micro SD kartēm.
- Iebūvētais FM-radio.
- LED displeis.
- Darbības rādiuss – līdz 10 metriem.

AS apraksts

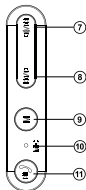
- ① skats no augšas
- ② ON/OFF: AS izslēgšanas/ieslēgšanas poga;
- ③ indikators;
- ④ LINE IN: 3,5 mm mini-jack savienotājs audio signāla pieslēgšanai (telefons, MP3 atskaņotājs un u.c.);
- ⑤ TF CARD: slots micro SD pieslēgšanai;
- ⑥ USB5.0V: micro USB savienotājs AS pieslēgšanai barošanas ierīcei, USB klēpjatora/atora portam;
- ⑦ skaļuma palielināšanas poga (ilgstoši nospiešot), pāreja uz nākamo treku (atskaņotāja un Bluetooth režīmā), pāreja uz nākamo staciju (FM-radio režīmā);
- ⑧ skaļuma pazemināšanas poga (ilgstoši nospiešot), pāreja uz iepriekšējo treku (atskaņotāja un Bluetooth režīmā), pāreja uz iepriekšējo staciju (FM-radio režīmā).



Zīmējums 1. AS konstrukcija.



Zīmējums 3. Skats no priekšas.


 Zīmējums 2.
 Skats no augšas.

- ⑨ M: Darba režīmu pārslēgšana: Bluetooth/Radio/Atskaņotājs/LINE IN;
- ⑩ MIC: Mikrofons;
- ⑪ poga Atskaņošana/Pauze (atskaņotāja režīmā); radio staciju automeklēšana (ilgstoši nospiežot FM-radio režīmā); skaņas izslēgšana (īsi nospiežot FM-radio režīmā); atbilde uz ienākošo zvanu. Atkārtoti nospiežot — nomet ienākošo izsaukumu;
- ⑫ Displejs (Zīmējums 3).

PIESLĒGŠANA UN EKSPLUATĀCIJA

Uzmanību! Pirms ekspluatācijas uzsākšanas ir nepieciešams pilnīgi uzlādēt iebūvēto akumulatoru.

AS AKUMULATORA UZLĀDE

- Pievienojiet AS ar datora USB portu vai USB uzlādes iekārtai ar mini USB kabeļa palīdzību pie USB (no komplekta). Uzlādēšanas laikā indikators iedegas sarkanajā krāsā. Kad akumulators būs pilnīgi uzlādēts, tad indikators nodzīsīs.
- AS tiek izmantots akumulators kā ierīces neatņemama sastāvdaļa. Līdz ar to nemēģiniet to izņemt vai nomainīt, jo tas var novest līdz garantijas anulēšanas vai ierīces bojājumam.


DARBĪBAS REŽĪMI

Bluetooth režīms

- Bezvadu datu pārraide, izmantojot Bluetooth protokolu, ļauj pieslēgt ausiņas bez vadiem pie saderīgām ierīcēm. Datu pārraides maksimālais darbības rādiuss sastāda 10 m. Tādi šķēršļi kā sienas, kā arī citas elektroniskās iekārtas var traucēt signāla pārraidei.

Lietotāja pamācība

PS-170BL

- Ieslēdziet AS Bluetooth režīmu — nospiediet pogu M  dažas reizes, kamēr displejā neie-
degsies uzraksts «BLUE».
- Uz signāla avota (telefons, klēpjdators, viedtālrunis un u.c.) nepieciešams izvēlēties Bluetoo-
th ierīču meklēšanas režīmu. Uz ekrāna parādīsies nosaukums «SVEN PS-170BL», ar kuru ir
nepieciešams izveidot savienojumu*.
- Ja savienojums ir veiksmīgs, tad AS atskan īss skaņu signāls, meklēšanas režīma indikācija
austiņās tiek izbeigta**.

* Lai veiktu pieslēgumu ar dažiem ierīču modeļiem, izmantojot Bluetooth, iespējams vajadzēs
ievadīt kodu «0000».

** Ja ierīce jau ir autorizēta avota ierīču sarakstā, tad atkārtotā meklēšanas režīma aktivācija
nav nepieciešama. Izvēlēties ierīces nosaukumu «SVEN PS-170BL» un komandu «pieslēgties»
uz signāla avota.

TEHNISKĀ SPECIFIKĀCIJA

Parametri un mērvienības	Vērtība
Frekvenču diapazons, Hz	AS: 100–22 000 Mikrofons: 50–16 000
Izejas jauda (RMS), W	10 (2 × 5)
Skaļruņa diametrs, mm	Ø 38
Bluetooth atbalstāmie profili	HSP, HFP, A2DP, AVRCP
Bluetooth darbības rādiuss, m	līdz 10
Akumulatora tilpums, mA/h	2000–2200
Barošana, V	USB/DC5
Kabeļa garums, m	0,5
Svars, g	450
Izmēri, mm	179 × 64 × 58

Piezīmes:

- **Tabulā norādītie parametri ir domāti uzziņai un nevar kalpot par pamatu pretenzijām.**
- **SVEN zīmola produkti tiek nepārtraukti pilnveidoti. Šī iemesla dēļ specifikācijas var tikt
mainītas bez iepriekšēja brīdinājuma.**

Tehniskais atbalsts vietnē www.sven.fi.