

SVEN[®]
YOU WANT - WE CAN

Портативная акустическая
система с Bluetooth и FM-радио

РУКОВОДСТВО ПОЛЬЗОВАТЕЛЯ



PS-170BL

www.sven.fi

Благодарим Вас за покупку акустической системы TM SVEN!

АВТОРСКОЕ ПРАВО

© 2017. SVEN PTE. LTD. Версия 1.0 (V 1.0).

Данное Руководство и содержащаяся в нем информация защищены авторским правом. Все права защищены.

СОДЕРЖАНИЕ

| | |
|------------------|-----------|
| RUS | 1 |
| UKR | 7 |
| ENG | 14 |

РЕКОМЕНДАЦИИ ПОКУПАТЕЛЮ

- Аккуратно распакуйте изделие, проследите за тем, чтобы внутри коробки не остались какие-либо принадлежности. Проверьте устройство на предмет повреждений. Если изделие повреждено при транспортировке, обратитесь в фирму, осуществляющую доставку; если изделие не функционирует, сразу же обратитесь к продавцу.
- Проверьте комплектность и наличие гарантийного талона. Убедитесь в том, что в гарантийном талоне проставлен штамп магазина, разборчивая подпись или штамп продавца и дата продажи, номер товара совпадает с указанным в талоне. Помните, что при утрате гарантийного талона или несовпадении номеров вы лишаетесь права на гарантийный ремонт.
- Не включайте изделие сразу же после внесения его в помещение из окружающей среды с минусовыми температурами! Распакованное изделие необходимо выдерживать в условиях комнатной температуры не менее 4-х часов.
- Прежде чем устанавливать и использовать изделие, внимательно ознакомьтесь с настоящим Руководством и сохраните его на весь период использования.
- Перевозка и транспортировка оборудования допускается только в заводской упаковке.
- Не требует специальных условий для реализации.
- Утилизировать в соответствии с правилами утилизации бытовой и компьютерной техники.

НАЗНАЧЕНИЕ

Портативная акустическая система с Bluetooth и FM-радио SVEN PS-170BL предназначена для работы с ПК, ноутбуками и прочими мобильными устройствами посредством передачи данных по протоколу Bluetooth. Ее можно также использовать в интернет-телефонии, при проведении видеоконференций, в мультимедийных приложениях и интерактивных играх, для распознавания речи и обучения иностранным языкам. Имеется встроенный FM-тюнер и проигрыватель с micro SD-карт памяти.

КОМПЛЕКТНОСТЬ

- Акустическая система – 1 шт.
- Сигнальный кабель 3,5 мм mini-jack к 3,5 мм mini-jack – 1 шт.
- Кабель питания USB к micro USB – 1 шт.
- Руководство пользователя – 1 шт.
- Гарантийный талон – 1 шт.

ОСОБЕННОСТИ

- Беспроводная передача сигнала по Bluetooth
- Возможность управления переключением треков
- Проводная / беспроводная передача аудиосигнала
- Встроенный проигрыватель аудиофайлов с карт памяти micro SD
- Встроенное FM-радио
- LED дисплей
- Радиус действия – до 10 метров

Устройство AC

- ① Вид сверху
- ② ON/OFF: кнопка включения/выключения AC
- ③ Индикатор
- ④ LINE IN: разъём 3,5 мм mini-jack для подключения аудиосигнала (телефон, MP3 плеер и т.п.)
- ⑤ TF CARD: слот для подключения micro SD
- ⑥ USB5.0V: разъём micro USB для подключения AC к зарядному устройству, порту USB ноутбука/ПК
- ⑦ Кнопка увеличения громкости (длительное нажатие);
Переход на следующий трек (в режиме проигрывателя и Bluetooth);
Переход на следующую станцию (в режиме FM-радио)
- ⑧ Кнопка уменьшения громкости (длительное нажатие);
Переход на предыдущий трек (в режиме проигрывателя и Bluetooth);
Переход на предыдущую станцию (в режиме FM-радио)

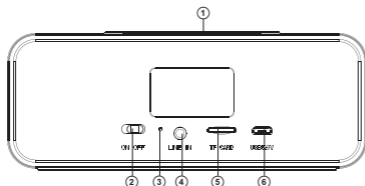


Рис. 1. Конструкция AC

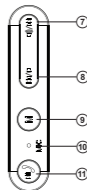


Рис. 2. Вид сверху




Рис. 3. Вид спереди

- Ⓢ М: Переключение режимов работы: Bluetooth/ Радио /Проигрыватель/ LINE IN
- Ⓣ MIC: Микрофон
- Ⓤ Кнопка Воспроизведение/Пауза (в режиме проигрывателя);
Автопоиск радиостанций (длительное нажатие в режиме FM-радио);
Выключение звука (короткое нажатие в режиме FM-радио);
Ответ на входящий вызов. Повторное нажатие – сброс входящего вызова
- Ⓦ Дисплей (рис. 3)

ПОДКЛЮЧЕНИЕ И ЭКСПЛУАТАЦИЯ

Внимание! Перед началом эксплуатации необходимо полностью зарядить аккумулятор.

Зарядка аккумулятора AC

- Подсоедините AC к USB-порту ПК или USB-зарядному устройству с помощью кабеля micro USB к USB (из комплекта). При зарядке индикатор Ⓢ горит красным цветом. Индикатор Ⓢ гаснет, если аккумулятор заряжен.
- В AC используется аккумулятор в качестве интегральной части оборудования, поэтому не пытайтесь удалить его или заменить, так как это может привести к аннулированию гарантии или к повреждению самого устройства.

РЕЖИМЫ РАБОТЫ

Режим Bluetooth

- Беспроводная передача данных по протоколу Bluetooth позволяет подключить AC без проводов к совместимым устройствам. Максимальный радиус действия передачи данных составляет 10 м. Такие препятствия, как стены, а также другие электронные устройства могут мешать передаче сигнала.
- Включите AC в режим Bluetooth – нажмите кнопку М Ⓢ несколько раз, пока на дисплее не отобразится надпись «BLUE».
- На источнике сигнала (телефон, ноутбук, смартфон и пр.) необходимо выбрать режим поиска устройств Bluetooth. На экране отобразится наименование «SVEN PS-170BL», с которым необходимо установить соединение*.
- При удачном подключении в AC раздаётся короткий звуковой сигнал, индикация режима поиска прекращается**.

* Для соединения с некоторыми моделями устройств по Bluetooth, возможно, потребуются ввести код «0000».

** Если изделие уже авторизовано в списке устройств источника, то повторная активация режима поиска необязательна. Выберите имя изделия «SVEN PS-170BL» и команду «подключиться» на источнике сигнала.

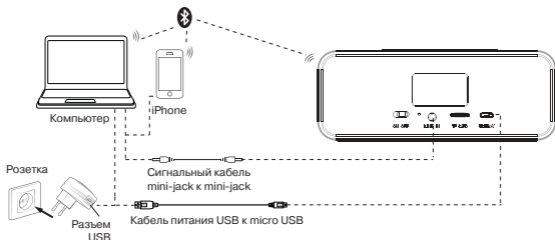









Рис. 4. Схема подключения

Режим радио

- Включите АС в режиме радио – нажмите кнопку М  несколько раз, пока на дисплее не отобразится частота радиостанции. Долговременное нажатие кнопки  активирует режим автопоиска. После завершения сканирования автоматически включится первая найденная радиостанция. Кнопками  и  выберите нужную радиостанцию.

Режим проигрывателя

Внимание! Файловая система носителя micro SD – FAT32. Максимальный объем 32 Гб. Не рекомендуется использовать micro SD Ultra Speed.

- При установке micro SD-носителя в соответствующий слот при включенной АС, воспроизведение начнется автоматически. С помощью кнопки М  переключаются режимы Воспроизведение/Пауза. Кнопками  (предыдущий трек) и  (следующий трек) можно управлять треками.

Использование в проводном режиме (LINE IN)

- АС может использоваться как внешнее усилительное устройство для любых источников аудиосигнала с выходом 3,5 мм mini-jack. Для этого нужно подключить кабель 3,5 mini-jack к аудиовыходу.

ТЕХНИЧЕСКИЕ ХАРАКТЕРИСТИКИ

| Характеристики и ед. измерения | Значение |
|----------------------------------|---|
| Частотный диапазон, Гц | АС: 100 – 22 000 микрофон: 50 – 16 000 |
| Выходная мощность (RMS), Вт | 10 (2 × 5) |
| Диаметр динамика, мм | ∅ 38 |
| Поддерживаемые профили Bluetooth | HSP, HFP, A2DP, AVRCP |
| Радиус действия, м | до 10 |
| Ёмкость аккумулятора, мА/ч | 2000 – 2200 |
| Питание, В | USB/DC5 |
| Длина кабеля, м | 0,5 |
| Вес, г | 450 |
| Размеры, мм | 179 × 64 × 58 |

Примечания:

- *Технические характеристики, приведенные в таблице, справочные и не могут служить основанием для претензий.*
- *Продукция TM SVEN постоянно совершенствуется. По этой причине технические характеристики и комплектность могут быть изменены без предварительного уведомления.*

Техническая поддержка на сайте www.sven.fi.

SVEN[®]
YOU WANT - WE CAN

Портативна акустична
система з Bluetooth та FM-радіо

КЕРІВНИЦТВО КОРИСТУВАЧА



PS-170BL

www.sven.fi

Дякуємо Вам за купівлю акустичної системи TM SVEN!

АВТОРСЬКЕ ПРАВО

© 2017. SVEN PTE. LTD. Версія 1.0 (V 1.0).

Ця Керівництво та інформація, що міститься в ньому, захищено авторським правом. Усі права застережені.

ЗМІСТ

| | |
|------------------|-----------|
| RUS | 1 |
| UKR | 7 |
| ENG | 14 |

РЕКОМЕНДАЦІЇ ПОКУПЦЕВІ

- Аккуратно розпакуйте виріб, простежте за тим, щоб усередині коробки не залишилося яке-небудь приладдя. Перевірте пристрій на предмет пошкоджень. Якщо виріб пошкоджено при транспортуванні, зверніться у фірму, що здійснює доставку; якщо виріб не функціонує, відразу ж зверніться до продавця.
- Просимо Вас перевірити комплектність і наявність гарантійного талона. Переконайтеся, що в гарантійному талоні проставлено штамп магазину, розбірливий підпис або штамп продавця і дата продажу, номер товару співпадає зі вказаним у талоні. Пам'ятайте, що при втраті гарантійного талона або неспівпаданні номерів ви втрачаєте право на гарантійний ремонт.
- Не вмикайте виріб одразу після того, як внесли його в приміщення, якщо надворі мінусова температура! Розпакований виріб необхідно витримати в умовах кімнатної температури не менше 4-х годин.
- Перед експлуатацією пристрою уважно ознайомтеся з цим Керівництвом і збережіть його на увесь період користування.
- Перевезення і транспортування обладнання допускається лише у заводській упаковці.
- Не вимагає спеціальних умов для реалізації.
- Утилізацію проводити відповідно до правил утилізації побутової та комп'ютерної техніки.

ПРИЗНАЧЕННЯ

Портативна акустична система з Bluetooth та FM-радіо SVEN PS-170BL призначена для роботи з ПК, ноутбуками та іншими мобільними пристроями за допомогою передачі даних за протоколом Bluetooth. Її також можна використовувати в інтернет-телефонії, під час проведення відеоконференцій, в мультимедійних додатках та інтерактивних іграх, для розпізнавання розмови і навчання іноземним мовам. FM-тuner і програвач з micro SD-картами пам'яті у комплекті.

КОМПЛЕКТНІСТЬ

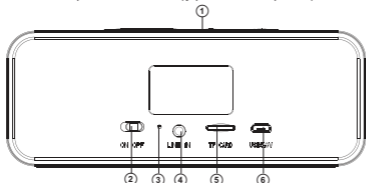
- Акустична система – 1 шт.
- Сигнальний кабель 3,5 мм mini-jack к 3,5 мм mini-jack – 1 шт.
- Кабель живлення USB до micro USB – 1 шт.
- Керівництво користувача – 1 шт.
- Гарантійний талон – 1 шт.

ОСОБЛИВОСТІ

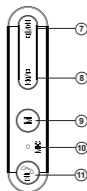
- Безпроводна передача сигналу через Bluetooth
- Можливість управління перемиканням треків
- Провідна / безпроводна передача аудіосигналу
- Вмонтований програвач аудіофайлів з карток пам'яті micro SD
- Вмонтоване FM-радіо
- LED дисплей
- Радіус дії – до 10 метрів

Конструкція AC

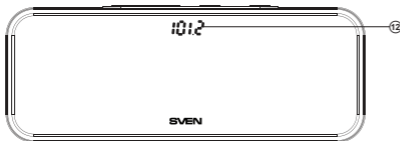
- ① Вид зверху
- ② ON/OFF: кнопка вимикання/вмикання AC
- ③ Індикатор
- ④ LINE IN: роз'єм 3,5 мм mini-jack для підключення аудіосигналу (телефон, MP3 плеєр, тощо)
- ⑤ TF CARD: порт для підключення micro SD
- ⑥ USB 5.0V: роз'єм micro USB для підключення AC до зарядного пристрою, порту USB ноутбука/ПК
- ⑦ Кнопка збільшення рівня гучності (тривале натиснення);
Перехід до наступного треку (у режимі "програвач" та Bluetooth);
Перехід до наступної станції (у режимі FM-радіо)
- ⑧ Кнопка зменшення рівня гучності (тривале натиснення);
Перехід на попередній трек (у режимі "програвач" та Bluetooth);
Перехід на попередню станцію (у режимі FM-радіо)



Мал. 1. Конструкція AC



Мал. 2. Вид зверху



Мал. 3. Вид спереду

- ⑨ М: Перемикання режимів роботи: Bluetooth/ Радіо /Програвач/ LINE IN
- ⑩ MIC: Мікрофон
- ⑪ Кнопка Відтворення/Пауза (у режимі “програвач”); Автопошук радіостанцій (тривале натиснення у режимі FM-радіо); Вимикання гучності (короткочасне натиснення у режимі FM-радіо); Відповідь на вхідний дзвінок. Повторне натискання – скидання вхідного дзвінка
- ⑫ Дисплей (мал. 3)

ПІДКЛЮЧЕННЯ ТА ЕКСПЛУАТАЦІЯ

Увага! Перед початком експлуатації необхідно повністю зарядити акумулятор.

Заряджання акумулятора АС

- Під'єднайте АС до USB-порту ПК або USB-зарядного пристрою за допомогою кабелю мікро USB до USB (з комплекту). Під час заряджання індикатор ③ горітиме червоним. Індикатор ③ гасне, якщо акумулятор заряджено.
- У АС використовується батарея як інтегральна частина устаткування, тому не намагайтеся видалити або замінити її, оскільки це може спричинити анулювання гарантії або пошкодження пристрою.

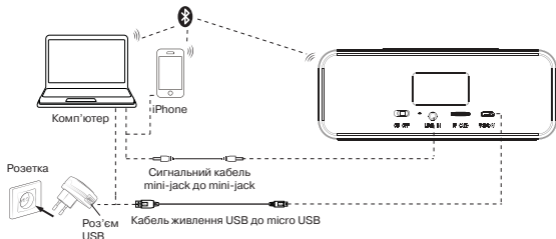
РЕЖИМИ РОБОТИ

Режим Bluetooth

- Безпроводна передача даних за протоколом Bluetooth дає змогу підключити АС без кабелю до сумісних пристроїв. Максимальний радіус дії передачі даних становить 10 м. Такі перешкоди, як стіни, а також інші електронні пристрої можуть завадити передачі сигналу.
- Увімкніть АС в режимі Bluetooth – натисніть кнопку М ⑨ кілька разів, поки на дисплеї не з'явиться напис «BLUE».
- На джерелі сигналу (телефон, ноутбук, смартфон тощо) потрібно вибрати режим пошуку пристроїв Bluetooth. На екрані відобразиться найменування «SVEN PS-170BL», з яким потрібно встановити з'єднання*.
- Якщо підключення вдале, в АС лунає короткий звуковий сигнал, індикація режиму пошуку припиняється**.





* Для з'єднання з деякими моделями пристроїв через Bluetooth, можливо, треба буде ввести код «0000».

** Якщо виріб вже прописано в списку пристроїв джерела звуку, то повторна активація режиму пошуку не обов'язкова. Виберіть лише ім'я виробу «SVEN PS-170BL» і команду «підключитися» на джерелі звуку.



Мал. 4. Схема підключення




Режим радіо

- Увімкніть АС в режимі радіо – натисніть кнопку М  декілька разів, доки на дисплеї не з'явиться частота радіостанції. Довготривале натиснення кнопки  активує режим автопошуку. Після завершення сканування автоматично увімкнеться перша знайдена радіостанція. Кнопками  і  виберіть потрібну радіостанцію.

Режим програвача

Увага! Файлова система носія micro SD – FAT32. Максимальний обсяг 32 Гб.

Не рекомендується використовувати micro SD Ultra Speed.

- При встановленні micro SD-носія у відповідний слот при увімкненні АС, відтворення почнеться автоматично. За допомогою кнопки М  перемикаються режими Відтворення / Пауза. Кнопками  (попередній трек) і  (наступний трек) можна управляти треками.

Використання в провідному режимі (LINE IN)

- АС може використовуватися як зовнішній підсилювальний пристрій для будь-яких джерел аудіосигналу з виходом 3,5 мм mini-jack. Для цього потрібно під'єднати кабель 3,5 мм mini-jack до аудіовиходу.

ТЕХНІЧНІ ХАРАКТЕРИСТИКИ

| Характеристики та одиниці виміру | Значення |
|----------------------------------|---|
| Частотний діапазон, Гц | АС: 100 – 22 000 мікрофон: 50 – 16 000 |
| Вихідна потужність (RMS), Вт | 10 (2 × 5) |
| Діаметр динаміка, мм | Ø 38 |
| Підтримувані профілі Bluetooth | HSP, HFP, A2DP, AVRCP |
| Радіус дії, м | до 10 |
| Ємність акумулятора, мА / год | 2000 – 2200 |
| Живлення, В | USB/DC5 |
| Довжина кабелю, м | 0,5 |
| Вага, г | 450 |
| Розміри, мм | 179 × 64 × 58 |

Примітки:

- Наведені в таблиці технічні характеристики є довідковими і не можуть бути підставою для претензій.
- Продукція **TM SVEN** постійно удосконалюється. З цієї причини технічні характеристики та комплектність можуть бути змінені без попереднього повідомлення.

Технічна підтримка на сайті www.sven.fi.

SVEN[®]
YOU WANT - WE CAN

Portable Speaker System
with Bluetooth and FM-radio

USER'S MANUAL



PS-170BL

www.sven.fi

Congratulations on your purchase of the SVEN speaker system!

COPYRIGHT

© 2017. SVEN PTE. LTD. Version 1.0 (V 1.0).

This Manual and information contained in it are copyrighted. All rights reserved.

CONTENTS

| | |
|------------------|-----------|
| RUS | 1 |
| UKR | 7 |
| ENG | 14 |

BUYER RECOMMENDATIONS

- Unpack the device carefully. Make sure there are no accessories left in the box. Check up the device for damage; if the product was damaged during transportation, address the firm which carried out the delivery; if the product functions incorrectly, address the dealer at once.
- Check up the package contents and availability of the warranty card. Make sure the warranty card has a shop stamp, a legible signature or the seller's stamp and purchase date, and the goods number corresponds to that in the warranty card. Remember: in case of warranty card loss or discrepancy of numbers you forfeit the right for warranty repairs.
- Do not switch on the speaker system immediately after you bring it into a room from environment with negative temperature! After unpacking, the speaker system should be kept in conditions of room temperature for at least 4 hours.
- Before installing and using the speaker system, read this Manual carefully and keep it for future reference.
- Shipping and transportation equipment is permitted only in the original container.
- Does not require special conditions for realization.
- Dispose of in accordance with regulations for the disposal of household and computer equipment.

APPLICATION

SVEN PS-170BL portable multimedia speaker system with Bluetooth and FM-radio is designed for operation with PC, notebooks and other mobile devices by means of data transfer via Bluetooth protocol. They can be also used in internet telephony, during video conferences, in multimedia applications, in interactive games, for speech recognition and foreign language teaching. FM-tuner and the player with micro SD-cards are included.

PACKAGE CONTENTS

- Speaker system – 1 pc
- 3.5 mm mini-jack to 3.5 mm mini-jack signal cable – 1 pc
- USB to micro USB power cable – 1 pc
- User's Manual – 1 pc
- Warranty card – 1 pc

SPECIAL FEATURES

- Bluetooth wireless signal transmission
- Track switching control possibility
- Wired/wireless audio signal transmission
- Built-in player for audio files from micro SD card
- Built-in FM tuner
- LED display
- Radius of operation up to 10 m

Speaker system description

- ① Top view
- ② ON/OFF: POWER button
- ③ Indicator
- ④ LINE IN: 3.5 mm mini-jack for audio signal connecting (phone, MP3 player, etc.)
- ⑤ TF CARD: micro SD card slot
- ⑥ USB5.0V: micro USB jack for connecting speakers to the charger, the USB port of laptop / PC
- ⑦ Volume increase button (long pressing);
Next track (in player and Bluetooth mode);
Next station (in radio mode)
- ⑧ Volume decrease button (long pressing);
Previous track (in player and Bluetooth mode);
previous station (in radio mode)

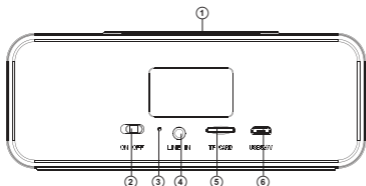


Fig. 1. Speaker system description

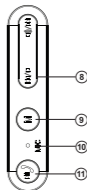


Fig. 2. Top view

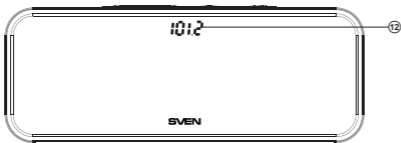


Fig. 3. Front view

- ⑨ M: Switching modes button: Bluetooth / Radio / Player / LINE IN
- ⑩ MIC: Microphone
- ⑪ Play/Pause button (in player mode);
Automatic scan of radio stations (long pressing in radio mode);
Mute (short pressing in radio mode);
Answer the incoming call. Press again to reset incoming call
- ⑫ Display (Fig. 3)

CONNECTION AND OPERATION

Attention! The built-in battery must be charged completely prior to the application.

Speaker system battery charging

- Connect speaker system to a USB port of PC or USB charger using micro USB to USB cable (included). During battery charging the indicator ③ is red. Indicator ③ goes out when the battery is charged.
- The battery is used in the speaker system as an integral part of the device, therefore do not try to extract or replace it, because this can result in the warranty cancellation or the device damage.

OPERATION MODES

Bluetooth mode

- Wireless data transfer via the Bluetooth protocol enables to connect speaker system to compatible devices. Maximum radius of action of data transfer is 10 m. Such obstacles as walls or other electronic devices can interfere with the signal transfer.
- Turn on the speaker system Bluetooth mode – press button M ⑨ several times until display shows «BLUE» inscription.
- It is necessary to select the search mode of devices with Bluetooth on a signal source (telephone, notebook, smartphone, etc.). “SVEN PS-170BL” message will be displayed on the screen which is to be connected to*.
- When connection is successful, there will be a short beep and the indication of the search mode on speaker system is over**.

* You might have to enter “0000” code to connect some models of devices via Bluetooth.

** If the item has been already registered in the device list of a source, then the second search mode activation is not obligatory. Choose the item name “SVEN PS-170BL” and the “connect” command on the source.

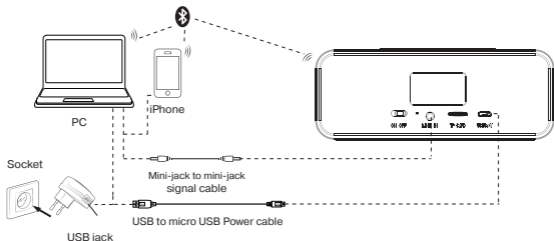









Fig. 4. Connection diagram

Radio mode

- Turn on the speaker system – press button M  several times until the display shows the station frequency. Long-term pressing button  activates auto search mode. After scanning completion, the first scanned radio station will start to operate automatically. With buttons  and  select a desired radio station.

MP3 player mode

Attention! The file system of a micro SD carrier is FAT32. Maximum volume is 32 GB. It is not recommended to use the micro SD Ultra Speed.

- Insert the micro SD carrier into appropriate slot. If the speaker system is in turned on position, the playback will start automatically. Playback/Pause modes are switched over with the help of the button M . Tracks can be controlled by buttons  (previous track) and  (next track).

The use in the wired mode (LINE IN)

- Speaker system can be used as an external device for amplifying any audio source with a 3.5 mm output mini-jack. To do this, connect a cable mini USB, plug 3.5 mini-jack to the audio output.

TECHNICAL SPECIFICATIONS

| Parameter, measurement unit | Значение |
|------------------------------|---|
| Frequency range, Hz | speaker: 100 – 20,000; microphone: 50 – 16,000 |
| Output power (RMS), W: | 10 (2 × 5) |
| Speaker diameter, mm | Ø 38 |
| Bluetooth supported profiles | HSP, HFP, A2DP, AVRCP |
| Radius of operation, m | до 10 |
| Battery capacity, mA / h | 2000 – 2200 |
| Power supply, V | USB/DC5 |
| Cable length, m | 0.5 |
| Weight, g | 450 |
| Dimensions, mm | 179 × 64 × 58 |

Notes:

- *Technical specifications given in this table are supplemental information and cannot give occasion to claims.*
- *Technical specifications and package contents are subject to change without notice due to the improvement of SVEN production.*

Technical support is on www.sven.fi.

Портативная акустическая система с Bluetooth и FM-радио

SVEN®
YOU WANT - WE CAN



Модель: PS-170BL

Импортер в России: ООО «РЕГАРД», 109052, РФ, г. Москва, ул. Нижегородская, д. 86, корп. Б.
Уполномоченная организация в России: ООО «РТ-Ф», 105082, г. Москва, ул. Фридриха Энгельса, д. 75, стр. 5.
Условия гарантийного обслуживания смотрите в гарантийном талоне или на сайте www.sven.fi.
Гарантийный срок: 12 мес.
Срок службы: 2 года.

Производитель: «СВЕН ПТЕ. Лимитед», 176 Джу Чиаг Роуд, № 02-02, Сингапур, 427447.
Произведено под контролем «Свен Скандинавия Лимитед», 48310, Финляндия, Котка, Котolahdentie, 15. Сделано в Китае.

Модель: PS-170BL

Постачальник/імпортер в Україні:
ТОВ «СВЕН Центр», 08400, Київська область, м. Переяслав-Хмельницький, вул. Героїв Дніпра, 31, тел. (044) 233-65-89/98. Призначення, споживчі властивості та відомості про безпеку товару дивіться у Керівництві користувача. Умови гарантійного обслуговування дивіться в гарантійному талоні або на сайті www.sven.fi.
Гарантійний термін: 12 міс.
Строк служби: 2 роки.

Товар сертифіковано/має гігієнічний висновок.
Шкідливих речовин не містить. Зберігати в сухому місці.
Виробник: «СВЕН ПТЕ. Лімїтед», 176 Джу Чіат Роуд, № 02-02, Сингапур, 427447. Виготовлено під контролем «Свен Скандинавія Лімїтед», 48310, Фінляндія, Котка, Котolahdentіє, 15. Зроблено в Китаї.

Manufacturer: SVEN PTE. LTD, 176 Joo Chiat Road, № 02-02, Singapore, 427447. Produced under the control of Oy Sven Scandinavia Ltd. 15, Kotolahdentie, Kotka, Finland, 48310. Made in China.

© Registered Trademark of Oy SVEN Scandinavia Ltd. Finland.



PS-170BL