

SVEN[®]
YOU WANT – WE CAN

Sistem de boxe portativ

MANUAL DE UTILIZARE



**BOOGIE
BALL R**

www.sven.fi

Vă mulțumim pentru achiziționarea produsului de marcă SVEN!

Înainte de utilizarea sistemului faceți cunoștință cu acest Manual și păstrați-l pentru întreaga perioadă de utilizare.

DREPT DE AUTOR

© 2014. SVEN PTE. LTD. Versiunea 1.0 (V1.0).

Acest Manual și informația pe care o conține sunt protejate prin dreptul de autor. Toate drepturile sunt rezervate.

MĂRCI COMERCIALE

Toate mărcile comerciale sunt proprietatea deținătorilor lor.

AVERTISMENT ÎN LEGĂTURĂ CU RĂSPUNDEREA LIMITATĂ

În pofida tuturor eforturilor de a face acest Manual cât mai precis, sunt posibile unele discrepante. Informația din acest Manual este oferită «așa cum este». Autorul și editorul nu duc nicio răspundere față de individ sau față de organizație pentru pierderile sau daunele cauzate de informația conținută de acest Manual.

DESPACHETARE

Despachetați atent produsul, asigurați-vă că în interiorul cutiei nu a rămas nici un accesoriu. Verificați dacă produsul nu are defecte. Dacă acesta a fost deteriorat în timpul transportării, contactați firma care a efectuat livrarea; dacă produsul nu funcționează, adresați-Vă îndată distribuitorului.

ATENȚIE!

Nu conectați produsul îndată după ce acesta a fost adus în încăpere de afară, de la temperaturi negative! Țineți produsul despachetat la temperatura camerei nu mai puțin de 4 ore.

Înainte de utilizare, încărcați complet acumulatorul. În cazul în care acesta nu este încărcat suficient, sunt posibile distorsiuni ale sunetului, pentru înlăturarea cărora trebuie să încărcați acumulatorul.

Supportul tehnic este plasat pe site-ul www.sven.fi.

Tot aici puteți găsi versiunea înnoită a acestui Manual.

DESCRIERE

La modelul **SVEN BOOGIE BALL R** în calitate de emițător de sunet este folosit un original difuzor dinamic compact cu rezonator de tip «vacuum bas». Construcția capsulară de protecție împotriva prafului, cu acumulator cu litiu integrat al boxei cu amplificator, permite utilizarea SBM în diverse condiții.

SBM **BOOGIE BALL R** are caracteristici bune de amplitudine și frecvență, trecere și transfer și o uniformă diagramă de răspândire. Datorită dimensiunilor sale compacte, SBM **BOOGIE BALL R** poate fi ușor folosit împreună cu aparatele portative: notebook, playere, telefoane și alte dispozitive mobile.

SETUL COMPLET

- Boxă – 1 buc.
- Cablu USB pentru încărcare – 1 buc.
- Adaptor (3,5 mm – 2,5 mm) – 1 buc.
- Manual de utilizare – 1 buc.
- Talon de garanție – 1 buc.

PARTICULARITĂȚILE SBM

- Design compact
- Rezonator de tip «vacuum bas»
- Acumulator cu litiu integrat, 7–8 ore de funcționare
- Diagramă de răspândire a sunetului la 360°

DESIGNUL BOXEI

- ① Capacul superior al capsulei
- ② Intrare pentru fir
- ③ Port USB
- ④ Întrerupătorul sursei de alimentare și butonul de setare a volumului cu două poziții
- ⑤ Indicatorul alimentării
- ⑥ Intrare (mini-jack) 3,5 mm



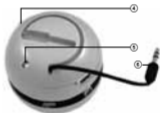
Imag. 1. Vedere de sus

ÎNCĂRCAREA ACUMULATORULUI BOXEI

• Conectați dispozitivul cu ajutorul cablului USB (este inclus în setul complet) pentru început în mini-USB ③, apoi în gazda USB a PC sau sursa de alimentare (nu este inclusă în setul complet) cu intrare USB, așa cum este indicat în imaginea 3.

• La încărcare, arde dioda emițătoare de lumină de culoare roșie. Dacă acumulatorul este încărcat, lumina încetează să ardă.

• Timpul pentru încărcare: de la o sursă separată – 2,5 ore, de la USB – 4 ore.



Imag. 2. Vedere de jos

AMPLASAREA SBM

Pentru mărirea volumului, înainte de utilizare, capsula boxei trebuie să fie deschisă precum urmează:

- Găsiți marcajele ①, lângă mufa USB, cum este indicat în imaginea 4.
- Apropiati părțile capsulei BOOGIE BALL R una de alta.
- Asigurați-vă că marcajele ① de pe ambele părți ale capsulei corespund, așa cum este indicat în imaginea 4.



Imag. 3. Încărcarea acumulatorului



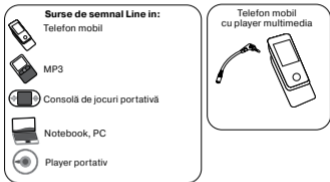
- ① Marcaje
- ② Deschide
- ③ Închide

Imag. 4. Conectare și utilizare

- Rotiți capacul capsulei împotriva acelor ceasornicului în raport cu partea de jos a sa, pentru a deschide capsula **BOOGIE BALL R**.
- După finalizarea utilizării și înainte de transportare executați punctele


1-3 consecutiv și rotiți capacul în sensul acelor ceasornicului, în raport cu partea de jos a sa, pentru a închide capsula **BOOGIE BALL R**.

Notă: Nu întindeți rezonatorul mai mult de 2 cm.



Imag. 5. Surse de semnal Line in

CONECTARE ȘI UTILIZARE

- Înainte de conectare, asigurați-vă că toate componentele sistemului sunt conectate.
- Conectați boxa și sursa semnalului audio cu ajutorul cablului cu mini-jack = 3,5 mm, în caz de necesitate folosiți adaptorul (3,5 mm – 2,5 mm) (este inclus în setul complet) (imag. 5).
- Conectați sursa de alimentare a amplificatorului boxei cu ajutorul întrerupătorului, se va aprinde indicatorul LED , amplificatorul va începe să funcționeze.

- Setează volumul cu ajutorul butonului ④ la nivelul necesar.
- După finisarea utilizării dispozitivului, deconectăți sursa amplificatorului cu ajutorul întrerupătorului ④, indicatorul LED se va stinge.

* Acuratețea sunetului se poate schimba, dacă timpul de încărcare **BOOGIE BALL R** va depăși 4 ore (acest lucru este normal), în procesul utilizării, dispozitivul va regula singur setările sunetului.

SPECIFICAȚII

Putere (RMS), W	2,4
Diametrul difuzorului, mm	∅ 36
Sursa de alimentare: acumulator litiu-ion	3,7 B, 300 mA·h
Tensiune de ieșire pentru încărcare a acumulatorului	USB/5 V, 0.1 A sau adaptor ~220/4,2 V, 0,3 A
Diapazonul frecvențelor, Hz	100 - 20 000
Dimensiuni, mm	50 × 50 × 35
Greutate, kg	0,19

Note:

- *Caracteristicile tehnice enumerate în tabel sunt certificate și nu pot fi cauza plângerilor.*
- *Producerea mărcii comerciale SVEN se perfecționează încontinuu. Din această cauză specificațiile tehnice pot fi schimbate fără anunțare prealabilă*.*

*Suportul tehnic este plasat pe site-ul www.sven.fi

Sistem de boxe portativ

SVEN[®]
YOU WANT - WE CAN



Model: Boogie Ball R

Importatori al MC SVEN în Republica Moldova:

Reprezentantul oficial al MC SVEN în Moldova

SRL «ULTRA», Chișinău, str. Creangă, 6V,

Republica Moldova, tel.: +373 22 870230,

e-mail: sales@ultra.md.

IM «Accent Electronic» SA, Chișinău, str. Bulgara,

33/1, Republica Moldova, tel.: +373 22 234569,

e-mail: sales@accent.md.

Producător: SVEN PTE. LTD, 176 Joo Chiat Road,
№ 02-02, Singapore, 427447, Produs sub controlul
«SVEN Scandinavia Limited», 48310, Finlanda, Kotka,
Kotolahdentie, 15.

Manufacturer: SVEN PTE. LTD, 176 Joo Chiat Road,
№ 02-02, Singapore, 427447.

Produced under the control of Oy Sven Scandinavia
Ltd. 15, Kotolahdentie, Kotka, Finland, 48310.

Made in China.

© Registered Trademark of Oy SVEN
Scandinavia Ltd. Finland.

**BOOGIE
BALL R**