

**SVEN**®  
YOU WANT – WE CAN

Мультимедиялық  
акустикалық жүйе 2.1

## ПАЙДАЛАНУ ЖӨНІНДЕГІ НҰСҚАУЛЫҚ



**MS – 80**

[www.sven.fi](http://www.sven.fi)

## ***SVEN SM акустикалық жүйесін сатып алғаныңыз үшін ризамыз!***

### **АВТОРЛЫҚ ҚҰҚЫҚ**

© 2014. SVEN PTE. LTD. 1.0 (V 1.0) нұсқасы.

Осы Нұсқау және соның ішіндегі ақпарат авторлық құқықпен қорғалған. Барлық құқықтар қорғалған.

### **САУДА МАРКАЛАРЫ**

Барлық сауда маркалар олардың заңды иелерінің меншігі болып табылады.

### **ЖАУАПКЕРШІЛІКТІ ШЕКТЕУ ЖӨНІНДЕГІ ЕСКЕРТПЕ**

Нұсқаулық барынша дәл болу үшін барлық күш салынғанына қарамастан, кейбір сәйкес-сіздіктер болуы мүмкін. Осы Нұсқаулықтың ақпараты «дәл солай» шарттарында берілді. Автор мен баспагер, осы Нұсқаулықтағы ақпараттың кесірінен келтірілген зақым үшін біреудің немесе ұйымның алдында ешбір жауап бермейді.

### **МАЗМҰНЫ**

<b>1. САТЫП АЛУШЫҒА ҰСЫНЫС</b> .....	<b>1</b>
<b>2. ЖИЫНТЫҚТЫЛЫҚ</b> .....	<b>2</b>
<b>3. ҚАУІПСІЗДІК ШАРАЛАРЫ</b> .....	<b>2</b>
<b>4. ТЕХНИКАЛЫҚ СИПАТТАУ</b> .....	<b>2</b>
<b>5. ДАЙЫНДАУ ЖӘНЕ ЖҰМЫС ТӘРТІБІ</b> .....	<b>3</b>
<b>6. АҚАУЛАРДЫ ЖОЮ</b> .....	<b>4</b>
<b>7. ТЕХНИКАЛЫҚ СИПАТТАМАЛАР</b> .....	<b>5</b>

### **1. САТЫП АЛУШЫҒА ҰСЫНЫС**

- Бұйымды ақырын ашып, қораптың ішінде қандай да бір жабдықтар қалып қоймау үшін тексеріңіз. Құрылғыға зақым келмегенін тексеріңіз. Тасымалдау кезінде бұйымға зақым келтірілсе, жеткізетін фирмамен хабарласыңыз; бұйым жұмыс істемейтін болса, бірден сатушымен хабарласыңыз.
- Жиынтықтылық пен кепілдік талонның болуын тексеріңіз. Кепілдік талонда дүкеннің мөрі, сатушының анық қойылған қолы немесе дүкеннің мөртабаны және сатылған күні қойылғанын, тауардың нөмірі талонда көрсетілгенмен сәйкес келетініне көзіңізді жеткізіңіз. Есіңізде сақтаңыз, кепілдік талон жоғалып немесе нөмірлері сәйкес келмеген жағдайда Сіз кепілдік жөндеу жасау құқығыңыздан айырыласыз.
- Бұйымды температурасы төмен қоршаған ортадан кіргізгеннен кейін бірден қоспаңыз! Орауыштан алынған бұйымды бөлме температурасында 4 сағаттан кем емес уақыттай ұстау қажет.
- Бұйымды орнатып қолданудың алдында, осы Нұсқаулықты мұқият оқып шығып, пайдалану мерзімі ішінде сақтаңыз.

***Техникалық қолдау [www.sven.fi](http://www.sven.fi) сайтында орналасқан.  
Осында Сіз осы Нұсқаулықтың жаңартылған нұсқауын таба аласыз.***

### 2. ЖИЫНТЫҚТЫЛЫҚ

- Сабвуфер – 1 дана
- Сателлиттер – 2 дана
- Пайдалану жөніндегі нұсқаулық – 1 дана
- Кепілдік талоны – 1 дана

### 3. ҚАУІПСІЗДІК ШАРАЛАРЫ



**Назар аударыңыз! Корпустың ішінде оқшаулауы жоқ элементтерінде, электр тоғы соғатындай кернеуі жоғары.**

- Электр тоғына ұшырамау үшін, акустикалық жүйені (АЖ) ашпаңыз және өз бетіңізбен жөндемеңіз. Қызмет көрсету мен жөндеуді тек уәкілетті сервис орталығының білікті мамандары ғана жүзеге асыру керек. Уәкілетті сервис орталықтардың тізімін [www.sven.fi](http://www.sven.fi) сайтынан қараңыз.
- АЖ-нің колонкалардың арасында, дыбыс зорайтқыштың корпусына және жерге сымдардың тұйықталуына жол бермеңіз (соның ішінде «жерлендірілген»), себебі дыбыс зорайтқыштың шығу каскадтары бұзылады.
- Желілік розеткадан штепсельдің айырын суырғаннан бастап 2 секундтай аппаратураның желілік айырының істіктерін ұстауға болмайды.
- Сақтандырғышты ауыстырған кезде АЖ желіден ажыратыңыз. Сол түрдегі және номиналдағы сақтандырғыштарды қолданыңыз. Қолдан жасалған сақтандырғыштарын қолданбаңыз.
- АЖ-нің тесіктеріне басқа заттардың түсіп кетпеуінен сақтаңыз.
- АЖ-ні жоғары ылғалдан, су және шаң тигеннен сақтаңыз.
- АЖ-ні қызып кетуден сақтаңыз: қыздырғыш аспаптарға 1 м-ден жақын орнатпаңыз. Тіке күн сәулесінен аулақ ұстаңыз.
- АЖ-нде, сонымен қатар жүйенің жанына ашық жалынның ешқандай аспаптарын орнатпаңыз.
- АЖ-ні дұрыс желденбейтін жерде орнатпаңыз. Ең кішкентай ауа саңылауы – 10 см. АЖ-ні қолданған кезде оны қандай да бір құрылғыларға орнатпаңыз, суытуды қиындататын майлық немесе басқа да ұқсас нәрселермен жаппаңыз.
- АЖ-ні тазарту үшін химиялық реагенттерді қолданбаңыз, жұмсақ құрғақ матаны пайдаланыңыз.

### 4. ТЕХНИКАЛЫҚ СИПАТТАУ

MS-80 акустикалық жүйесі (АЖ) әуенді шығаруға және ойындарды, фильмдерді және т.б. дыбыстандыруға арналған. Компьютер, CD-DVD плеер немесе басқа дыбыс көздерімен бірге қолданылады.


#### АЖ ерекшелігі

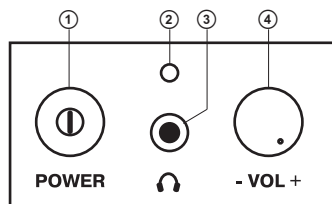
- Акустикалық жүйе PC, DVD/Media-ойнатқыштармен, ұялы телефондармен және басқа да дыбыс құрылғыларымен үйлесімді
- Түрлі дыбыс көздеріне қосылу мүмкіндігі
- Алдыңғы панельдегі басқару тұтқалары
- Дыбыс қаттылығының реттеуіші
- Құлаққап қосуға арналған ажырату
- Корпусының материалы – ағаш (MDF)

## Пайдалану жөніндегі нұсқаулық

# MS-80

### Басқару панелі

- ① POWER: қуат көзін қосу/ажырату түймесі
- ② Қуат көзінің индикаторы
- ③ : құлаққапты қосуға арналған ажырату
- ④ VOL: дыбыс қаттылығын реттеуіші



1-сурет. Басқару панелі

### 5. ДАЙЫНДАУ ЖӘНЕ ЖҰМЫС ТӘРТІБІ

#### АЖ орналасуы

- Колонкаларды тыңдаушыға қарай симметриялық түрде бір метр қашықтықта орнатыңыз. Сабвуфер бағытталмаған дыбыс шығарады, сондықтан сабвуфердің дыбысы ең жақсы шығатын бөлменің кез келген жерінде орнатуға болады.
- Аса сезгіш мониторлар мен теледидарлар сәл ғана қате көрсетуі мүмкін, сондықтан АЖ-ні осы аспаптардан барынша алысырақ орнатыңыз.

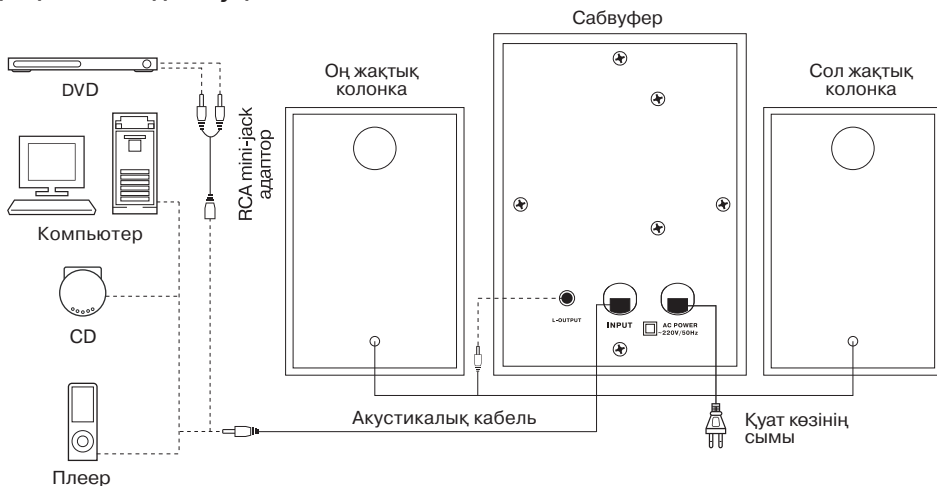
#### АЖ қосылуы

MS-80 акустикалық жүйесі кез келген дыбыс сигналының көзіне қосылуы мүмкін: DVD/CD, ДК дыбыс картасына және т.б. (2-сур. қараңыз).

**Ескерту! Қосар алдында жүйенің барлық компоненттері ажыратылған болу керек.**

- Сабвуферді сателлиттермен жалғаңыз (2-сурет).
- Сигналдық кабельдің мини-джегін компьютер, MP3-плеер және т.б. дыбыс картасының желілік шығысына тығыңыз.

**Ескерту: АЖ-ні DVD/CD-ойнатқыштарына қосу үшін, 2-суретте көрсетілгендей, кірік-тірмелі сигналдық кабельмен бірге 2RCA mini-jack-ің (жинаққа кірмейді) ауыстырып қосқышын пайдалану қажет.**



2-сурет. Қосылу схемасы

- Қуат көзі сымның айырын розеткаға тығыңыз.
- Дыбыс қаттылығының реттеуіш тұтқасын VOL ④ шамалап бұрап, қуат көзін ажыратқышпен POWER ① қосыңыз. Қуат көзінің индикаторы ② жанады.
- Дыбыс қаттылығының реттеуішін VOL ④ қажетті деңгейге қойыңыз.
- Құлаққапты ажыратуға ③ қосыңыз.

### Ескертулер:

- **АЖ-ні пайдаланып болған соң желіден қуат көзінің сымын суыруды ұмытпаңыз.**
- **Дыбыстың шығуын күшейту үшін Line-Out дыбыс картасының шығуын қолданыңыз.**

### 6. АҚАУЛАРДЫ ЖОЮ

Жарамсыздық	Себебі	Жою жолы
АЖ қосылмайды.	Желіге қосылмаған.	Дұрыс қосылуын тексеріңіз.
	Желілік ажыратқыш қосылмаған.	Ажыратқышты қосыңыз.
Дыбысы жоқ.	Дыбыс қаттылықтың реттеуіші барынша басулы.	Дыбыс қаттылықтың реттеуішін ретке келтіріңіз.
	Аудиосигнал көзі дұрыс қосылмаған.	Сигнал көздерін дұрыс қосыңыз.
АЖ-нің колонкаларынан дыбыс жай шығады.	Дыбыс қаттылықтың реттеуіші барынша басулы.	Дыбыс қаттылығын ретке келтіріңіз.
Дыбыстың қате шығуы.	Кіріс дыбыстың үлкен амплитудасы.	Сигнал көздерінде және АЖ-нде дыбыс қаттылықтың реттеуіштері-мен кіріс сигналдың көлемін азайтыңыз.

Жоғарыда аталған жолдардың біреуі де мәселені шешпесе, жақын жердегі сервис-орталығына кәсіптік кеңес алу үшін хабарласыңыз. Бұйымды өз бетімен жөндемеңіз.

## 7. ТЕХНИКАЛЫҚ СИПАТТАМАЛАР

Сипаттамалар және өлшем бірліктері	Мәні
Шығу қуаты (RMS), Вт: сабвуфердің сателлиттердің	7 (5 + 2 × 1) 5 2 × 1
Жиілік диапазоны, Гц	60 – 200 (саб.), 200 – 20 000 (сат.)
Динамиктер диаметрі, мм: сабвуфердің сателлиттердің	Ø 70 Ø 45 (кең жолақты)
Қуат көзінің кернеуі, В/Гц	~220/50
Өлшемдері, мм: сабвуфердің сателлиттердің (бір колонканың)	105 × 145 × 115 68 × 108 × 70
Салмағы, кг	1,35

### Ескертулер:

- Кестеде келтірілген техникалық сипаттамалар, анықтамалар наразы білдіру үшін негізі болып табылмайды.
- SVEN сауда маркасының өнімдері үнемі жетілдіріледі. Сол себептен техникалық сипаттамалар алдын ала ескертілмей өзгеруі мүмкін.

## Мультимедиялық акустикалық жүйе 2.1

**SVEN**®  
YOU WANT – WE CAN



### Үлгі: **MS-80**

Импортерлер СМ SVEN Қазақстан республикасында:  
«ST Networks» ЖШС, Қазақстан Республикасы,  
050013, Алматы, Республика алаңы, Фурманов  
көшесінің бұрылысы, үй 13/195, 13Б кеңсе,  
тел.: +7 (727) 266 36 13, e-mail: info@stn.kz.  
«Alon Logistics» ЖШС, Қазақстан Республикасы,  
Алматы қаласы, Мақатаев көшесі, 117.

Сапа жөніндегі талап-тілектерді Қазақстан  
Республикасы аумағында «О-Си-Эс Казахстан»  
ЖШС-гі қабылдайды. Мекенжай: Қазақстан  
Республикасы, Алматы қаласы, Мақатаев көшесі, 117,  
тел.: +7 (727) 352-86-68, e-mail: kz@ocs.ru.

Өндіруші: «SVEN PTE. Лимитед», 176 Джу Чиаг Роуд,  
№ 02-02, Сингапур, 427447. «Свен Скандинавия  
Лимитед» бақылауымен өндірілді, 48310,  
Финляндия, Котка, Котлахдентие, 15.

Manufacturer: SVEN PTE. LTD., 176 Joo Chiat Road,  
№ 02-02, Singapore, 427447.  
Produced under the control of Oy Sven Scandinavia Ltd.  
15, Kotolahdentie, Kotka, Finland, 48310.  
Made in China.

© Registered Trademark of Oy SVEN  
Scandinavia Ltd. Finland.

**MS-80**