

SVEN®
YOU WANT – WE CAN

Sistem USB de boxe
multimedia 2.0

MANUAL DE UTILIZARE



SPS-604

www.sven.fi

Vă mulțumim că ați achiziționat sistemul de boxe multimedia TM SVEN!

DREPT DE AUTOR

© 2014. SVEN PTE. LTD. Versiunea 1.0 (V1.0).

Acest Manual și informația pe care o conține sunt protejate prin dreptul de autor. Toate drepturile sunt rezervate.

MĂRCI COMERCIALE

Toate mărcile comerciale sunt proprietatea deținătorilor lor.

AVERTISMENT ÎN LEGĂTURĂ CU RĂSPUNDEREA LIMITATĂ

În pofida tuturor eforturilor de a face acest Manual cât mai precis, sunt posibile unele discrepante. Informația din acest Manual este oferită «așa cum este». Autorul și editorul nu duc nicio răspundere față de individ sau față de organizație pentru pierderile sau daunele cauzate de informația conținută de acest Manual.

CUPRINS

1. RECOMANDĂRI PENTRU CUMPĂRĂTOR	1
2. SETUL COMPLET	2
3. MĂSURI DE SIGURANȚĂ	2
4. DESCRIERE TEHNICĂ	2
5. PREGĂTIREA ȘI ORDINEA FUNCȚIONĂRII	3
6. INLĂTURAREA DEFECTIUNILOR	4
7. SPECIFICAȚII	5

1. RECOMANDĂRI PENTRU CUMPĂRĂTOR

- Despachetați atent produsul, asigurați-vă că în interiorul cutiei nu a rămas nici un accesoriu. Verificați dacă produsul nu are defecte. Dacă acesta a fost deteriorat în timpul transportării, contactați firma care a efectuat livrarea; dacă produsul nu funcționează, adresați-vă îndată distribuitorului.
- Verificați dacă setul este complet și dacă aveți talonul de garanție. Asigurați-vă că pe talonul de garanție este pusă ștampila magazinului, o semnătură lizibilă sau ștampila vânzătorului și data cumpărării; verificați dacă numărul produsului corespunde cu cel indicat pe talon. Țineți minte că în caz de pierdere a talonului sau necorespunderii numerelor, nu veți avea dreptul la o reparație de garanție.
- Nu conectați produsul îndată după ce acesta a fost adus în încăpere de afară, de la temperaturi negative! Țineți produsul despachetat la temperatura camerei nu mai puțin de 4 ore.
- Înainte de a instala și de a folosi produsul, faceți atent cunoștință cu manualul de față și păstrați-l pentru întreaga perioadă de exploatare.

**Suportul tehnic este disponibil pe pagina web: www.sven.fi.
Tot aici puteți găsi versiunea actualizată a acestui Manual.**

2. SETUL COMPLET

- Sistem de boxe – 1 buc.
- Manual de utilizare – 1 buc.
- Talon de garanție – 1 buc.

3. MĂSURI DE SECURITATE



Atenție! În interiorul carcasei, pe elementele neizolate, există o tensiune înaltă, care poate provoca șoc electric.

- Nu desfaceți și nu reparați independent SBM. Serviciile și reparația trebuie să fie realizate numai de specialiști calificați de la un centru de servicii autorizat. Lista centrelor autorizate de servicii o puteți găsi pe site-ul www.sven.fi.
- Nu permiteți producerea scurt-circuitelor (inclusiv a celor «de împământare») ale boxelor între ele, la carcasa amplificatorului și la pământ, deoarece asta ar duce la defecțiunea funcționării amplificatorului.
- Păziți SBM de pătrunderea unor obiecte străine.
- Păziți SBM de umiditate sporită, apă și praf.
- Păziți SBM de încălzire: amplasați-l nu mai aproape de 1 metru de la instalațiile de încălzire. Nu dispuneți sistemul la soare.
- Nu amplasați SBM în apropierea sau pe sursele directe de foc.
- Nu folosiți agenți chimici pentru curățirea SB, ci doar o bucată de material textil uscat și moale.
- Dacă SBM nu funcționează, deconectați îndată cablul și adresați-vă la magazinul de unde l-ați achiziționat.




4. DESCRIERE TEHNICĂ

Sistemul USB de boxe multimedia (SBM) SPS-604 este conceput pentru redarea muzicii și sonorizarea jocurilor, filmelor, etc. SBM conține cabluri audio și de semnal integrate, datorită cărora poate fi conectat P, notebook, playere MP3 sau CD sau alte surse de semnal audio. Alimentarea SBM se realizează prin mufă USB la PC, notebook sau bloc 5V DC cu ajutorul cablului de alimentare USB integrat. Boxa care conține intrare audio și panoul de control este numită activă.

Particularitățile SBM

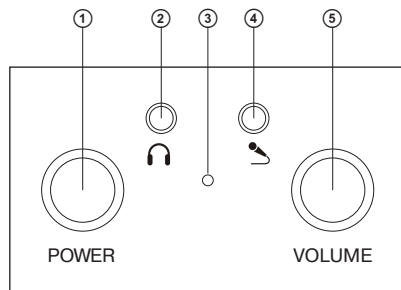
- Sistemul de boxe este compatibil cu dispozitive de redare PC, DVD/Media, telefoane mobile și alte surse de semnal audio
- Alimentare de la mufa USB
- Indicatorul alimentării
- Reglarea nivelului volumului
- Mufe pentru conectarea căștilor și a microfonului
- Ecranare magnetică
- Materialul carcasei boxelor – lemn (MDF)

Panoul de control al SBM

- ① POWER: întrerupătorul alimentării
- ② : mufă pentru conectarea căștilor
- ③ : Indicatorul alimentării
- ④ : mufă pentru conectarea microfonului
- ⑤ VOLUME: regulatorul nivelului volumului

5. PREGĂTIREA ȘI ORDINEA FUNCȚIONĂRII**Amplasarea SBM**

- Amplasați boxe simetric în raport cu ascultătorul, la o distanță nu mai mică de un metru.
- Este posibilă o mică distorsiune a SBM la monitoarele sensibile și televizoare, de aceea amplasați SBM mai departe de astfel de dispozitive.

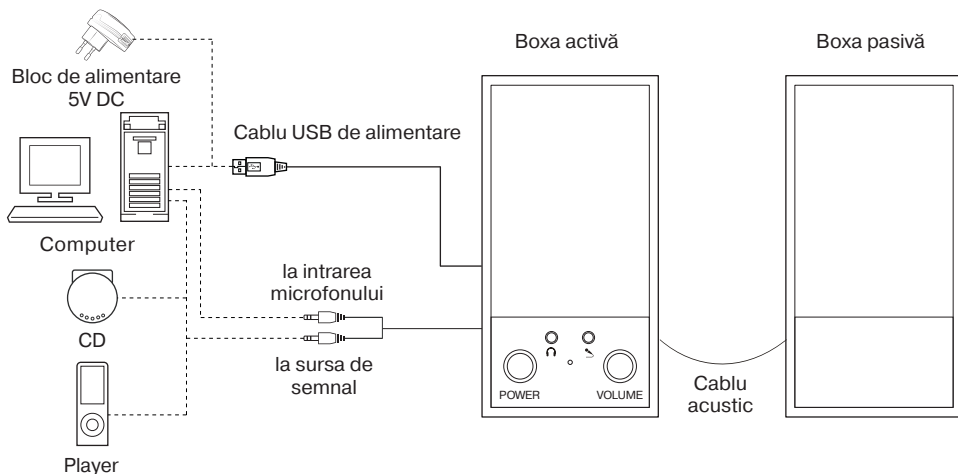


Imag. 1. Panoul de control

Conectarea SBM

Sistemul de boxe USB SPS-604 poate fi conectat la practic orice sursă de semnal audio: playere: MP3/CD, placă audio PC, etc. (vezi schema conectării din imag. 2).

- Înainte de conectare asigurați-vă că SBM este deconectat de la rețea. Conectați cablurile se semnal cu mini-jack 3,5 mm integrate în boxa activă: cablul cu mini-jack de culoare verde – la ieșirea sursei de semnal audio, iar cablul microfonului (mini-jack de culoare roz) – la intrarea pentru microfon (vezi imag. 2).



Imag. 2. Schema conectării

- Conectați cablul USB de alimentare la mufa USB din computer, notebook sau la blocul de alimentare 5V DC (nu intră în setul complet).
- Setați la minim nivelul volumului general rotind până la capăt regulatorul VOLUME ⑤ împotriva acelor ceasornicului.
- Conectați sursa de alimentare PC, apoi conectați alimentarea dispozitivului utilizând întrerupătorul POWER ①, indicatorul alimentării ③ de va aprinde.
- Porniți sursa de semnal audio.
- Setați nivelul volumului general rotind regulatorul VOLUME ⑤. La rotirea regulatorului în sensul acelor de ceasornic nivelul volumului se mărește, la rotirea acestuia în sens opus acelor de ceasornic – nivelul volumului se micșorează.
- Conectați microfonul la mufa ④, iar căștile – la mufa ②.

Note:

- **La finisarea utilizării SBM nu uitați să deconectați alimentarea sistemului de la întrerupătorul ①.**
- **Pentru sporirea calității sunetului folosiți intrarea plăcii audio Line-Out.**

6. ÎNLĂTURAREA DEFECȚIUNILOR

Defecțiunea	Cauza	Modalitatea de înlăturare
SBM nu se conectează.	Nu este conectat la rețea.	Verificați corectitudinea conectării.
	Întrerupătorul de rețea nu este conectat.	Conectați întrerupătorul.
Nu este sunet.	Butonul de control al sunetului este setat la treapta cea mai joasă.	Regulați nivelul sunetului de la buton.
	Sursa semnalului audio este conectată greșit.	Conectați corect sursele semnalului audio.
Boxele produc un sunet prea încet.	Butonul de control al sunetului este setat la treapta cea mai joasă.	Regulați nivelul sunetului de la buton.
Sunet distorsionat.	Amplitudinea mare a sunetului de intrare.	Micșorați nivelul sunetului de intrare de la butoanele de control al volumului ale SBM și ale sursei semnalului audio.

Dacă nici una din metodele menționate mai sus nu vă ajută să rezolvați problema, vă rugăm să cereți o consultație profesionistă la cel mai apropiat centru de servicii. Nu încercați niciodată să reparați dispozitivul singuri.

7. SPECIFICAȚII

Parametri, unități de măsurare	Valoare
Putere de ieșire (RMS), W	4 (2 × 2)
Diapazonul frecvențelor, Hz	90 – 20 000
Diametrul difuzoarelor, mm	Ø 54
Tensiunea sursei de alimentare, V	USB/DC 5
Dimensiuni (ale unei boxe) (L × Î × H), mm	67 × 155 × 97
Greutate, kg	0,7

Note:

- **Caracteristicile tehnice enumerate în tabelă sunt certificate și nu pot fi cauza plângerilor.**
- **Producerea mărcii comerciale SVEN se perfecționează încontinuu. Din această cauză caracteristicile tehnice și specificații complete pot fi schimbate fără anunțare prealabilă.**

Sistem USB de boxe multimedia 2.0

SVEN®
YOU WANT – WE CAN



Model: **SPS-604**

Importatori al MC SVEN în Republica Moldova:

Reprezentantul oficial al MC SVEN in Moldova

SRL «ULTRA»,

Chişinău, str. Creangă, 6V, Republica Moldova,

tel.: +373 22 870230, e-mail: sales@ultra.md.

IM «Accent Electronic» SA,

Chişinău, str. Bulgara, 33/1, Republica Moldova,

tel.: +373 22 234569, e-mail: sales@accent.md.

Producător: SVEN PTE. LTD, 176 Joo Chiat Road,

Nº 02-02, Singapore, 427447, Produs sub cotrolul

«SVEN Scandinavia Limited», 48310, Finlanda,

Kotka, Kotolahdentie, 15.

Manufacturer: SVEN PTE. LTD, 176 Joo Chiat Road,

Nº 02-02, Singapore, 427447. Produced under the

control of Oy Sven Scandinavia Ltd. 15, Kotolahdentie,

Kotka, Finland, 48310. Made in China.

© **Registered Trademark of Oy SVEN
Scandinavia Ltd. Finland.**

SPS-604