

SVEN[®]
YOU WANT – WE CAN

Sistem USB de boxe
multimedia 2.0

MANUAL DE UTILIZARE



SPS-603

www.sven.fi

Vă mulțumim că ați achiziționat sistemul de boxe multimedia TM SVEN!

DREPT DE AUTOR

© 2017. SVEN PTE. LTD. Versiunea 1.0 (V1.0).

Acest Manual și informația pe care o conține sunt protejate prin dreptul de autor. Toate drepturile sunt rezervate.

MĂRCI COMERCIALE

Toate mărcile comerciale sunt proprietatea deținătorilor lor.

AVERTISMENT ÎN LEGĂTURĂ CU RĂSPUNDEREA LIMITATĂ

În pofida tuturor eforturilor de a face acest Manual cât mai precis, sunt posibile unele discrepanțe. Informația din acest Manual este oferită «așa cum este». Autorul și editorul nu duc nicio răspundere față de individ sau față de organizație pentru pierderile sau daunele cauzate de informația conținută de acest Manual.

CUPRINS

1. RECOMANDĂRI PENTRU CUMPĂRĂTOR	2
2. SETUL COMPLET	3
3. MĂSURI DE SIGURANȚĂ	3
4. DESCRIERE TEHNICĂ	3
5. PREGĂTIREA ȘI ORDINEA FUNCȚIONĂRII	4
6. INLĂTURAREA DEFECȚIUNILOR	5
7. SPECIFICAȚII	6

1. RECOMANDĂRI PENTRU CUMPĂRĂTOR

- Despachetați atent produsul, asigurați-vă că în interiorul cutiei nu a rămas nici un accesoriu. Verificați dacă produsul nu are defecte. Dacă acesta a fost deteriorat în timpul transportării, contactați firma care a efectuat livrarea; dacă produsul nu funcționează, adresați-vă îndată distribuitorului.
- Verificați dacă setul este complet și dacă aveți talonul de garanție. Asigurați-vă că pe talonul de garanție este pusă ștampila magazinului, o semnătură lizibilă sau ștampila vânzătorului și data cumpărării; verificați dacă numărul produsului corespunde cu cel indicat pe talon. Țineți minte că în caz de pierdere a talonului sau necorespunderii numerelor, nu veți avea dreptul la o reparație de garanție.
- Nu conectați produsul îndată după ce acesta a fost adus în încăpere de afară, de la temperaturi negative! Țineți produsul despachetat la temperatura camerei nu mai puțin de 4 ore.
- Înainte de a instala și de a folosi produsul, faceți atent cunoștință cu manualul de față și păstrați-l pentru întreaga perioadă de exploatare.
- Transport și echipamente de transport este permisă numai în ambalajul original.
- Nu necesită condiții speciale de realizare.
- Se va elimina în conformitate cu reglementările privind eliminarea echipamentelor de uz casnic și de calculator.

**Suportul tehnic este disponibil pe pagina web: www.sven.fi.
Tot aici puteți găsi versiunea actualizată a acestui Manual.**

2. SETUL COMPLET AL SA

- Sistem de boxe – 1 buc.
- Manual de utilizare – 1 buc.
- Talon de garanție – 1 buc.

3. MĂSURI DE SIGURANȚĂ

- Nu desfaceți SBM și nu efectuați singuri lucrări de reparație. Deservirea și reparația trebuie să fie realizate doar de către specialiști calificați ai unui centru de deservire. Lista centrelor de deservire autorizate o puteți găsi pe site-ul www.sven.fi.
- Nu permiteți producerea scurt-circuitelor (inclusiv a celor «împământate») dintre boxele SBM, pe carcasa amplificatorului și pământ, etc.; acest lucru va duce la defectarea canalelor de ieșire ale amplificatorului.
- Asigurați-vă că în deschizăturile SBM nu vor ajunge alte obiecte.
- Protejați SBM de umiditate mărită, apă și praf.
- Protejați SBM de supraîncălzire: instalați-l nu mai aproape de un metru de la sistemele de încălzire. Nu expuneți SBM la soare.
- Nu amplasați SBM pe foc deschis sau alături de acesta.
- Nu folosiți agenți chimici de curățare pentru curățarea SBM, utilizați o cârpă moale și uscată.
- În cazul în care SBM nu funcționează, deconectați îndată cablul de alimentare și adresați-vă după ajutor în magazinul de unde l-ați achiziționat.



4. DESCRIERE TEHNICĂ


Sistemul USB de boxe multimedia 2.0 SPS-603 (SBM) este conceput pentru redarea muzicii și sonorizarea jocurilor, filmelor, etc. SB conține un cablu acustic și unul de semnal, integrate în boxe, datorită cărora poate fi conectat la PC, playere MP3 sau CD practic sau alte surse de semnal audio. Alimentare SBM este realizată prin intrarea USB a PC, notebook-ului sau blocului 5V DC cu ajutorul cablului de alimentare USB. Boxa care conține intrarea audio și panoul de control este numită convențional activă.

Particularitățile SBM

- Sistemul de boxe este compatibil cu PC, playere DVD/Media, dispozitive mobile și alte surse audio
- Alimentare de la mufa USB
- Regulator al volumului sunetului
- Mufe pentru conectarea căștilor și a microfonului
- Materialul carcasei boxelor – lemn (MDF)

Panoul de control

- ① : mufă pentru conectarea căștilor
- ② : mufă pentru conectarea microfonului
- ③ POWER / VOLUME: întrerupătorul alimentării; regulatorul volumului



Imag. 1. Panoul de control

5. PREGĂTIREA ȘI ORDINEA FUNCȚIONĂRII

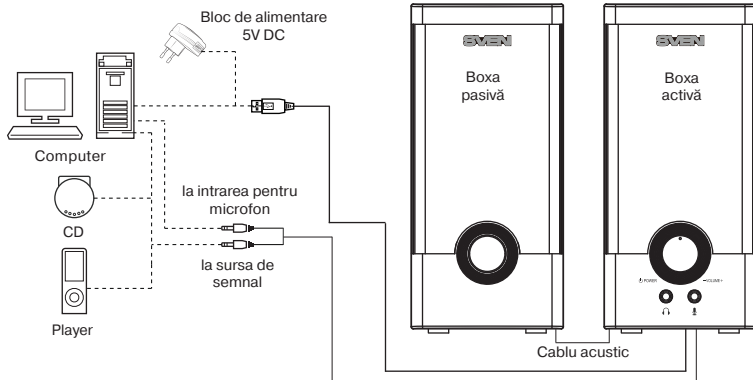
Amplasarea SBM

- Amplasați boxele simetric în raport cu ascultătorul la o distanță nu mai mică de un metru.
- Este posibilă o mica distorsiune a imaginii la monitoarele sensibile și tele- vizoare, de aceea amplasați SBM mai departe de astfel de dispozitive.

Conectarea SBM

Sistemul USB de boxe multimedia SPS-603 poate fi conectat la practic orice sursă de semnal audio: playere DVD/CD, PC, placa audio PC și altele (vezi schema din imag. 2).

- Înainte de conectare asigurați-vă că SBM este deconectat de la rețea. Conectați cablurile de semnal mini-jack 3,5 mm, integrate în boxa activă: cablul cu mini-jack de culoare verde – la ieșirea audio a sursei de semnal, iar cablul microfonului (mini-jack de culoare roz) – la intrarea pentru microfon (imag. 2).
- Conectați cablul USB de alimentare la intrarea USB a computerului, notebook-ului sau la blocul de alimentare 5V DC (nu este inclus în set).



Imag. 2. Schema conectării

- Setati nivelul volumului la minim, rotind până la capăt regulatorul VOLUME ③ nîmpotriva acelor de ceasornic pînă la capăt, până auziți un click.
- Conectați sursa de semnal audio.
- Setati nivelul volumului general, rotind regulatorul VOLUME ③. La rotirea regulatorului în sensul acelor de ceasornic, nivelul volumului se mărește; la rotirea lui împotriva acelor ceasornicului – se micșorează.
- Conectați microfonul la mufay ②, iar căștile – la mufay ①.

Note:

- *După finisarea utilizării SB nu uitați să deconectați dispozitivul.*
- *Pentru îmbunătățirea calității redării sunetului folosiți ieșirea plăcii audio Line-Out.*

6. ÎNLĂTURAREA DEFECȚIUNILOR

Defecțiunea	Cauza	Modalitatea de înlăturare
SBM nu se conectează.	SBM nu este conectat la rețea.	Verificați corectitudinea conectării.
Nu este sunet.	Regulatorul sunetului este setat la cea mai joasă poziție.	Regulați nivelul sunetului.
	Sursa semnalului audio este conectată greșit.	Conectați corect sursele semnalului audio.
Boxele produc un sunet prea încet.	Regulatorul sunetului este setat la cea mai joasă poziție.	Regulați nivelul sunetului.
Sunet distorsionat.	Amplitudinea mare a sunetului de intrare.	Micșorați nivelul sunetului de intrare cu ajutorul reguletoarelor de volum de pe SBM și sursele de semnal.

Dacă nici una din metodele menționate mai sus nu vă ajută să rezolvați problema, vă rugăm să cereți o consultație profesionistă la cel mai apropiat centru de servicii. Nu încercați niciodată să reparați dispozitivul singuri.

7. SPECIFICAȚII

Parametri, unități de măsurare	Valoare
Putere de ieșire (RMS), W	6 (2 × 3)
Diapazonul frecvențelor, Hz	100 – 20 000
Dimensiuni difuzoarelor, mm	Ø 53
Tensiunea sursei de alimentare, V	USB/DC 5 V
Dimensiuni (ale unei boxe) (L × Î × H), mm	75 × 160 × 93
Greutate, kg	0,75

Note:

- Caracteristicile tehnice enumerate în tabelă sunt certificate și nu pot fi cauza plângerilor.
- Producerea mărcii comerciale SVEN se perfecționează încontinuu. Din această cauză caracteristicile tehnice și specificații complete pot fi schimbate fără anunțare prealabilă.

Sistem USB de boxe multimedia 2.0

SVEN®
YOU WANT – WE CAN



Model: **SPS-603**

Importatori al MC SVEN în Republica Moldova:

Reprezentantul oficial al MC SVEN in Moldova
SRL «ULTRA»,
Chişinău, str. Creangă, 6V, Republica Moldova,
tel.: +373 22 870230, e-mail: sales@ultra.md.
IM «Accent Electronic» SA,
Chişinău, str. Bulgara, 33/1, Republica Moldova,
tel.: +373 22 234569, e-mail: sales@accent.md.

Producător: SVEN PTE. LTD, 176 Joo Chiat Road,
Nº 02-02, Singapore, 427447, Produs sub controlul
«SVEN Scandinavia Limited», 48310, Finlanda,
Kotka, Kotolahdentie, 15.

Manufacturer: SVEN PTE. LTD, 176 Joo Chiat Road,
Nº 02-02, Singapore, 427447. Produced under the control of
Oy Sven Scandinavia Ltd. 15, Kotolahdentie, Kotka,
Finland, 48310. Made in China.

© Registered Trademark of Oy SVEN
Scandinavia Ltd. Finland.



SPS-603