

SVEN[®]

Sistem USB de boxe
multimedia 2.0 cu Bluetooth

MANUAL DE UTILIZARE



SVEN 405

www.sven.fi

Vă mulțumim că ați achiziționat sistemul de boxe MC SVEN!

DREPT DE AUTOR

© SVEN PTE. LTD. Versiunea 1.0 (24.08.2022).

Acest Manual și informația pe care o conține sunt rezervate prin dreptul de autor. Toate drepturile sunt rezervate.

MĂRCI COMERCIALE

Toate mărcile comerciale sunt proprietatea deținătorilor lor.

AVERTISMENT PRIVIND RĂSPUNDEREA LIMITATĂ

În pofida tuturor eforturilor de a face acest Manual cât mai precis, sunt posibile unele discrepanțe. Informația din acest Manual este oferită «așa cum este». Autorul și editorul nu duc nici o răspundere față de individ sau față de organizație pentru pierderile sau daunele cauzate de informația conținută în acest Manual.

CUPRINS

1. RECOMANDĂRI CUMPĂRĂTORULUI.....	2
2. COMPLETARE.....	3
3. MĂSURI DE PRECAUȚIE.....	3
4. DESCRIERE TEHNICĂ.....	3
5. PREGĂTIREA ȘI ORDINEA FUNCȚIONĂRII.....	4
6. REMEDIEREA DEFECȚIUNILOR.....	5
7. SPECIFICAȚII TEHNICE.....	6

1. RECOMANDĂRI CUMPĂRĂTORULUI

- Despachetați atent produsul, asigurați-vă că în interiorul cutiei nu a rămas nici un accesoriu. Verificați dacă dispozitivul nu este deteriorat. Dacă acesta a fost deteriorat în timpul transportării, contactați firma, care a efectuat livrarea; dacă produsul nu funcționează, adresați-vă îndată distribuitorului.
- Verificați completitudinea și disponibilitatea certificatului de garanție. Asigurați-vă că pe certificatul de garanție există o ștampilă a magazinului, o semnătură lizibilă sau ștampila vânzătorului și data vânzării, precum și că numărul produsului corespunde cu cel de pe certificat. Nu uitați că, dacă pierdeți certificatul de garanție sau dacă numerele nu se potrivesc, nu veți avea dreptul la nici o reparație în garanție.
- Nu porniți produsul imediat după ce l-ați adus în cameră dintr-un mediu cu temperaturi sub zero! Produsul dezambalat trebuie ținut la temperatura camerei cel puțin 4 ore.
- Înainte de a instala și utiliza produsul, citiți cu atenție acest Manual și păstrați-l pentru întreaga perioadă de utilizare.
- Echipamentul poate fi transportat și expediat numai în ambalajul său original.
- Nu necesită condiții speciale de realizare.
- Eliminați-l în conformitate cu reglementările privind eliminarea echipamentelor casnice și a echipamentelor informatice.
- Data de fabricație a produsului este indicată pe cutie.

**Suportul tehnic este disponibil pe pagina web: www.sven.fi.
Tot aici puteți găsi versiunea actualizată a acestui Manual.**

2. COMPLETARE

- Sistem de boxe – 1 buc.
- Manual de utilizare – 1 buc.
- Certificat de garanție – 1 buc.

3. MĂSURI DE PRECAUȚIE

- Nu dezamblați SB și nu îl reparați de sine stătător. Deservirea și repararea trebuie să fie efectuate doar de specialiștii calificați ai centrului de servicii autorizat. Consultați lista centrelor de service autorizate de pe site www.sven.fi.
- Evitați scurtcircuitul firelor (inclusiv și de «împământare») difuzoarelor SB între ele, pe carcasa amplificatorului și pe pământ, deoarece acest lucru ar duce la defectarea cascadei amplificatorului.
- Protejați SB de pătrunderea în orificii a obiectelor străine.
- Protejați SB de umiditate ridicată, apă și praf.
- Protejați SB de încălzire: instalați-l la cel puțin 1 m de dispozitivele de încălzire. Nu expuneți la lumina directă a soarelui.
- Nu așezați surse de flacără deschisă pe SB, la fel în apropiere de sistem.
- Nu utilizați substanțe chimice pentru curățarea SB, folosiți o cârpă moale și uscată.
- Dacă SB nu funcționează, deconectați imediat cablul și contactați magazinul de unde l-ați achiziționat.

4. DESCRIERE TEHNICĂ

Sistemul USB de boxe multimedia (SB) SVEN 405 este conceput pentru redarea muzicii și sonorizarea jocurilor, filmelor, etc. SB este alimentat prin portul USB al unui PC, laptop sau sursă de alimentare 5B DC, utilizând cablul de alimentare USB încorporat. Difuzorul, care are o intrare audio și un panou de control, este denumit în mod convențional activ.

Particularitățile SB

- Transmiterea semnalului prin Bluetooth.
- Buton rotativ de control al volumului pe panoul frontal.
- Alimentare prin port USB.

Panoul de control al SB

- ① Indicator de alimentare/modulul de funcționare.
- ② Reglarea volumului SB.
- ③ Comutarea modurilor de funcționare: Bluetooth/Aux (apăsare scurtă); deconectarea de la sursa de semnal (apăsare lungă în modul Bluetooth); deconectarea sunetului (apăsare lungă în modul AUX).
- ④ Butonul de conectare/deconectare a SB.

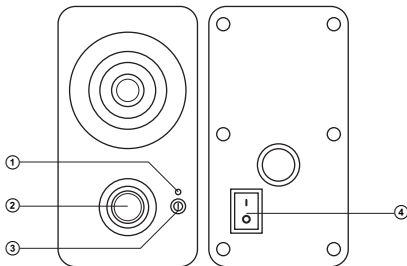


Fig. 1. Panoul de control

5. PREGĂTIREA ȘI ORDINEA FUNCȚIONĂRII

Amplasarea SB

- Amplasați difuzoarele simetric în raport cu ascultătorul, la o distanță de cel puțin un metru.

Este posibil să apară o ușoară distorsiune a imaginii pe monitoarele și televizoarele ultrasensibile, deci Instalați SB mai departe de aceste dispozitive.

Conectarea SB

- Înainte de conectare asigurați-vă, că SB este deconectat de la rețeaua electrică. Conectați cablul de semnal mini-jack de 3,5 mm integrat în difuzorul activ la ieșirea audio a sursei de sunet (vezi schema de conectare din fig. 2).
- Setati volumul total la minim, rotind butonul ② în sens invers acelor de ceasornic până când se oprește.
- Conectați cablul de alimentare USB la portul USB al computerului, laptopului sau la o sursă de alimentare de 5V DC.
- Porniți sursa audio.
- Reglați volumul total prin rotirea butonului ②. Când rotiți butonul în sensul acelor de ceasornic, nivelul volumului crește, când rotiți în sens invers acelor de ceasornic, acesta scade.

Remarcă. La finisarea utilizării SB nu uitați să deconectați alimentarea dispozitivului.

Modul AUX

- Pentru a comuta la modul AUX, apăsați butonul ③, indicatorul albastru va arde constant.

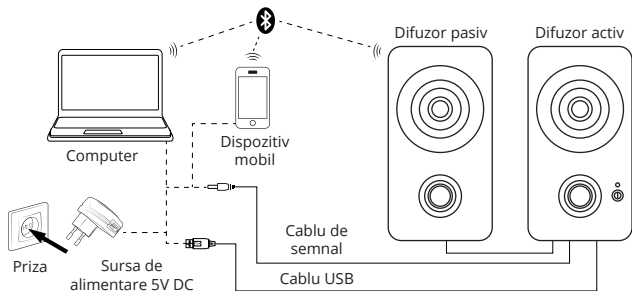



Fig. 2. Schema de conexiune

Modul Bluetooth

- Pentru transmiterea semnalului în acest mod, SB trebuie mai întâi să fie conectat la sursa de semnal. Pentru a face acest lucru, apăsați butonul , se va auzi un semnal sonor și indicatorul albastru va începe să clipească. Produsul va intra în modul de căutare. Apoi, pe sursa de semnal (telefon, smartphone etc.), selectați modul de căutare a dispozitivelor Bluetooth. Ecranul de sursă va afișa numele SB «SVEN 405», cu care trebuie să vă conectați*. Selectați acest dispozitiv și comanda «conectare». La conectarea reușită, indicatorul albastru va arde constant.

6. REMEDIEREA DEFECTIUNILOR

Defecțiunea	Cauza	Modalitatea de rezolvare
SB nu se pornește.	Nu este conectat la rețea.	Verificați conexiunea la rețea.
	Comutatorul de alimentare nu este pornit.	Porniți comutatorul.
Lipsește sunetul sau în difuzoare sunetul e prea încet.	Controlul volumului este setat la poziția de volum cel mai scăzut.	Reglați controlul volumului.
	Sursa audio este conectată incorect.	Conectați corect sursa de semnal.
Distorsiunea sunetului.	Amplitudinea mare a sunetului de intrare.	Cu ajutorul reguletoarelor de volum de pe sursele de semnal și SB micșorați nivelul sunetului de intrare.

Dacă nici una din metodele susmenționate nu vă ajută să rezolvați problema, vă rugăm să cereți o consultație profesionistă la cel mai apropiat centru de servicii. Nu reparați produsul de sine stătător.

* Dacă produsul este deja înregistrat în lista dispozitivelor sursă, nu este necesară reactivarea modului de căutare. Selectați doar numele produsului și comanda «conectare». La stabilirea conexiunii cu unele modele de dispozitive mobile, este posibilă o solicitare de parolă. Parola: «0000».

7. SPECIFICAȚII TEHNICE

Parametri și unități de măsurare	Specificații
Putere de ieșire (RMS), W	8 (2 × 4)
Intervalul de frecvență, Hz	80–20 000
Diametrul difuzorului, mm:	Ø 45
Tensiunea de alimentare, V	USB --- 5 V
Curent nominal de sarcină, A	0,02
Dimensiuni (ale unui difuzor) (L × Î × H), mm	88 × 170 × 100
Greutate, kg	0,75

Note. Caracteristicile tehnice enumerate în tabelă sunt doar pentru referință și nu pot servi drept bază pentru revendicări. Producerea MC SVEN se perfecționează încontinuu. Din acest motiv specificațiile tehnice și ansamblu pot fi modificate fără notificare prealabilă.

Pentru notițe

Sistem USB de boxe
multimedia 2.0 cu Bluetooth

SVEN®

Manufacturer: SVEN PTE. LTD, 176,
Joo Chiat Road, № 02-02, Singapore,
427447.

Produced under the control of Oy Sven
Scandinavia Ltd. 15, Kotolahdentie,
Kotka, Finland, 48310. Made in China.

® Registered Trademark of Oy SVEN
Scandinavia Ltd. Finland.



2B0824

SVEN 405