

SVEN®
YOU WANT – WE CAN

Мультимедиялық USB
акустикалық жүйе 2.0

ПАЙДАЛАНУ ЖӨНІНДЕГІ НҰСҚАУЛЫҚ



SVEN 249

www.sven.fi

SVEN CM акустикалық жүйесін сатып алғаныңыз үшін ризамыз!

АВТОРЛЫҚ ҚҰҚЫҚ

© 2015. SVEN PTE. LTD. 1.0 (V 1.0) нұсқасы.

Осы Нұсқау және соның ішіндегі ақпарат авторлық құқықпен қорғалған. Барлық құқықтар қорғалған.

САУДА МАРКАЛАРЫ

Барлық сауда маркалары олардың заңды иелерінің меншігі болып табылады.

ЖАУАПКЕРШІЛІКТІ ШЕКТЕУ ЖӨНІНДЕГІ ЕСКЕРТПЕ

Нұсқаулық барынша дәл болу үшін барлық күш салынғанына қарамастан, кейбір сәйкессіздіктер болуы мүмкін. Осы Нұсқаулықтың ақпараты «дәл солай» шарттарында берілді. Автор мен баспагер, осы Нұсқаулықтағы ақпараттың кесірінен келтірілген залал үшін біреудің немесе ұйымның алдында ешбір жауап бермейді.

МАЗМҰНЫ

1. САТЫП АЛУШЫҒА ҰСЫНЫС	1
2. ЖИЫНТЫҚТЫЛЫҚ	2
3. ҚАУІПСІЗДІК ШАРАЛАРЫ	2
4. ТЕХНИКАЛЫҚ СИПАТТАУ	2
5. ДАЙЫНДАУ ЖӘНЕ ЖҰМЫС ТӘРТІБІ	3
6. АҚАУЛАРДЫ ЖОЮ	4
7. ТЕХНИКАЛЫҚ СИПАТТАМАЛАР	4

1. САТЫП АЛУШЫҒА ҰСЫНЫС

- Бұйымды ақырын ашып, қораптың ішінде қандай да бір жабдықтар қалып қоймағанын үшін тексеріңіз. Құрылғыға залал келмегенін тексеріңіз. Тасымалдау кезінде бұйымға залал келтірілсе, жеткізетін фирмамен хабарласыңыз; бұйым жұмыс істемейтін болса, бірден сатушымен хабарласыңыз.
- Жиынтықтылық пен кепілдік талонның болуын тексеріңіз. Кепілдік талонда дүкеннің мөрі, сатушының анық қойылған қолы немесе дүкеннің мөртабаны және сатылған күні қойылғанын, тауардың нөмірі талонда көрсетілгенмен сәйкес келетініне көзіңізді жеткізіңіз. Есіңізде сақтаңыз, кепілдік талон жоғалып немесе нөмірлері сәйкес келмеген жағдайда Сіз кепілдік жөндеу жасау құқығыңыздан айырыласыз.
- Бұйымды температурасы төмен қоршаған ортадан кіргізгеннен кейін бірден қоспаңыз! Орауыштан алынған бұйымды бөлме температурасында 4 сағаттан кем емес уақыттай ұстау қажет.
- Бұйымды орнатып қолданудың алдында, осы Нұсқаулықты мұқият оқып шығып, пайдалану мерзімі ішінде сақтаңыз.

**Техникалық қолдау www.sven.fi сайтында орналасқан.
Осында Сіз осы Нұсқаулықтың жаңартылған нұсқауын таба аласыз.**

2. ЖИЫНТЫҚТЫЛЫҚ

- Акустикалық жүйе – 1 дана
- Пайдалану жөніндегі нұсқаулық – 1 дана
- Кепілдік талоны – 1 дана

3. ҚАУІПСІЗДІК ШАРАЛАРЫ

- Электр тоғына ұшырамау үшін, акустикалық жүйені (АЖ) ашпаңыз және өз бетіңізбен жөнде-
меңіз. Қызмет көрсету мен жөндеуді тек уәкілетті сервис орталығының білікті мамандары ғана
жүзеге асыру керек. Уәкілетті сервис орталықтардың тізімін www.sven.fi сайтынан қараңыз.
- АЖ-нің колонкалардың арасында, дыбыс зорайтқыштың корпусына және жерге сымдардың
тұйықталуына жол бермеңіз (соның ішінде «жерлендірілген»), себебі дыбыс зорайтқыштың
шығу каскадтары бұзылады.
- АЖ-нің тесіктеріне басқа заттардың түсіп кетпеуінен сақтаңыз.
- АЖ-ні жоғары ылғалдан, су және шаң тигеннен сақтаңыз.
- АЖ-ні қызып кетуден сақтаңыз: қыздырғыш аспаптарға 1 м-ден жақын орнатпаңыз. Тіке күн
сәулесінен аулақ ұстаңыз.
- АЖ-нде, сонымен қатар жүйенің жанына ашық жалынның ешқандай аспаптарын орнатпаңыз.
- АЖ-ні қолданған кезде оны қандай да бір құрылғыларға орнатпаңыз, суытуды қиындататын
майлық немесе басқа да ұқсас нәрселермен жаппаңыз.
- АЖ-ні тазарту үшін химиялық реагенттерді қолданбаңыз, жұмсақ құрғақ матаны пайда-
ланыңыз.



4. ТЕХНИКАЛЫҚ СИПАТТАУ

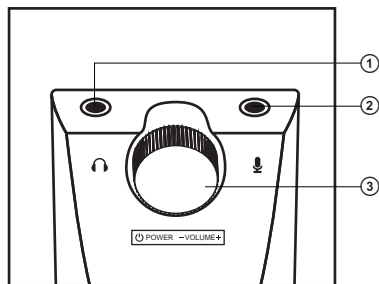
USB SVEN 249 мультимедиялық акустикалық жүйесі (АЖ) әуенді жаңғыртуға, ойындар мен фильмдерді дыбыстандыруға және басқаларға) арналған. АЖ-да кіріктірілген акустикалық және сигналды кабельдері арқасында ДК, ноутбукке, MP3 немесе CD-плеерге не басқадай дыбыс көздеріне қосыла алады. АЖ ДК USB-порты, ноутбук немесе 5V DC блоктары арқылы кіріктірілген электр қоректендіру USB-кабелінің көмегімен қоректенеді. Аудиокірісі мен басқа-ру панелі бар колонка шартты түрде белсенді колонка деп аталады.

АЖ ерекшелігі

- Акустикалық жүйе ДК, DVD/Media-ойнатқыштарымен, мобилді құрылғылармен және басқа да дыбыс көздерімен үйлесімді
- U.S.S. (Ultra Sound System) – кіріктірілген мостылы күшейткіш
- USB-порттан қоректендіру
- Дыбыс деңгейін реттеу
- Құлаққаптар мен микрофон қосуға арналған ажырандылар
- Колонкалар корпусының материалы – пластик + метал

Панель управления

- ①  : құлаққаптар қосуға арналған ажыранды
- ②  : микрофон қосуға арналған ажыранды
- ③ POWER / VOLUME : қоректендіруді ажырату; дыбыс деңгейін реттеу



1-сурет. Басқару панелі

5. ДАЙЫНДАУ ЖӘНЕ ЖҰМЫС ТӘРТІБІ

АЖ орналасуы

- Колонкаларды тыңдаушыға қарай симметриялық түрде бір метр қашықтықта орнатыңыз.
- Аса сезгіш мониторлар мен теледидарлар сәл ғана қате көрсетуі мүмкін, сондықтан АЖ-ні осы аспаптардан барынша алысырақ орнатыңыз.

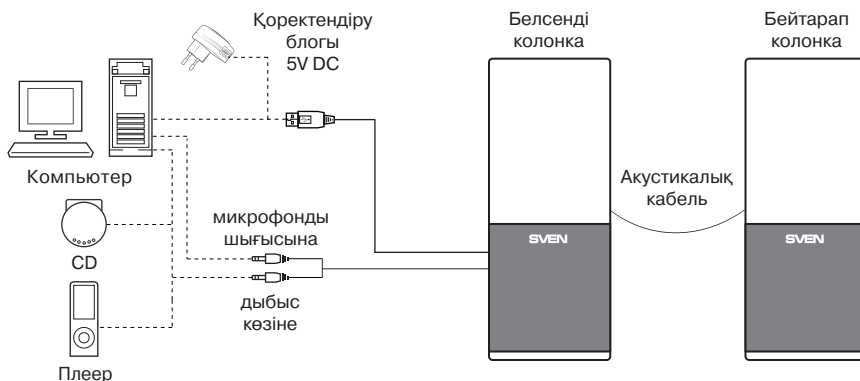
АЖ қосылуы

SVEN 249 мультимедиялық USB АЖ іс жүзінде кез-келген аудиосигнал көздеріне қосыла алады: MP3/CD-плеер, ДК дыбыс картасы және т. б. (2-суреттегі қосу схемасын қараңыз).

- Қосардың алдында АЖ электрмен қоректендіру желісінен ажыратылғанына көз жеткізіңіз. Белсенді колонкаға кіріктірілген сигналды кабельдерді 3,5 мм mini-jack-пен қосыңыз, жасыл түсті mini-jack кабелі – дыбыс көзінің аудиошығысымен, ал микрофонды кабель (қызыл түсті mini-jack) – микрофон кірісіне (2-сурет).
- Электрмен қоректендіру USB-кабелін компьютердің, ноутбуктың, USB-портына немесе 5V DC қоректендіру блогына (жиынтықта жоқ) қосыңыз.
- VOLUME ③ реттеуішін сағат тіліне қарсы сырт еткенше бұрап, жалпы дыбыс деңгейін ба-рынша азайтыңыз.
- Аудиосигнал көзін қосыңыз.
- VOLUME ③ реттеуішін бұрап, жалпы дыбыс деңгейін реттеңіз. Реттеуішті сағат тілімен бұ-расаңыз – дауыс жоғарылайды, сағат тіліне қарсы бұрасаңыз – азаяды.
- Микрофонды ② ажырандысына, ал құлаққаптар ① ажырандысына қосыңыз.

Ескертулер:

- **АЖ пайдаланып болғаннан кейін, құрылғыны қоректендіруден ажыратуды ұмытпа-ңыз.**
- **Дыбыс жаңғырту сапасын арттыру үшін Line-Out дыбыс картасының шығысын пайда-ланыңыз.**



2-сурет. Қосу схемасы

6. АҚАУЛАРДЫ ЖОЮ

Жарамсыздық	Себебі	Жою жолы
АЖ қосылмайды.	Желіге қосылмаған.	Дұрыс қосылуын тексеріңіз.
	Желілік ажыратқыш қосылмаған.	Ажыратқышты қосыңыз.
Дыбысы жоқ немесе АЖ-нің колонкаларында дыбысы тым жай шығады.	Дыбыс қаттылықтың реттеуіші барынша басулы.	Дыбыс қаттылықтың реттеуішін ретке келтіріңіз.
	Аудиосигнал көзі дұрыс қосылмаған.	Сигнал көздерін дұрыс қосыңыз.
АЖ-нің колонкаларында дыбысы тым жай шығады.	Дыбыс қаттылығының реттеуіші барынша басулы.	Дыбыс қаттылығының реттеуішін ретке келтіріңіз.
Дыбыстың қате шығуы.	Кіріс дыбыстың үлкен амплитудасы.	Сигнал көздерінде және АЖ-нде дыбыс қаттылықтың реттеуіштерімен кіріс сигналдың көлемін азайтыңыз.

Жоғарыда аталған амалдардың біреуі де мәселені шешпесе, жақын жердегі сервис-орталығына кәсіптік кеңес алу үшін хабарласыңыз. Бұйымды өз бетіңізбен жөндемеңіз.

7. ТЕХНИКАЛЫҚ СИПАТТАМАЛАР

Сипаттамалар және өлшем бірліктері	Мәні
Шығу қуаты (RMS), Вт	4 (2 × 2)
Жиілік диапазоны, Гц	100 – 20 000
Динамиктер диаметрі, мм	Ø 77
Қуат көзінің кернеуі, В	USB/DC 5
USB кабелінің ұзындығы, м	1,5
Ø 3,5 мм mini-jack-пен кабельдің ұзындығы, м	1,5
Өлшемдері (бір колонканың) (Е × Б × Т), мм	75 × 173 × 55
Салмағы, кг	0,43

Ескертулер:

- Кестеде келтірілген техникалық сипаттамалар анықтамалық және наразы білдіру үшін негізі болып табылмайды.
- SVEN сауда маркасының өнімдері үнемі жетілдіріледі. Сол себептен техникалық сипаттамаар және жиынтықтылық алдын ала ескертілмей өзгеруі мүмкін.

Мультимедиялық USB акустикалық жүйе 2.0

SVEN®
YOU WANT – WE CAN



Үлгі: **Sven 249**

Импортерлер СМ SVEN Қазақстан республикасында:

«ST Networks» ЖШС, Қазақстан Республикасы,
050013, Алматы, Республика алаңы, Фурманов
көшесінің бұрылысы, уй 13/195, 13Б кеңсе,
тел.: +7 (727) 266 36 13, e-mail: info@stn.kz.
«Alon Logistics» ЖШС, Қазақстан Республикасы,
Алматы қаласы, Мақатаев көшесі, 117.

Сапа жөніндегі талап-тілектерді Қазақстан
Республикасы аумағында «О-Си-Эс Казахстан»
ЖШС-гі қабылдайды. Мекенжай: Қазақстан
Республикасы, Алматы қаласы, Мақатаев көшесі, 117,
тел.: +7 (727) 352-86-68, e-mail: kz@ocs.ru.

Өндіруші: «СВЕН ПТЕ. Лимитед», 176 Джу Чиат Роуд,
№ 02-02, Сингапур, 427447. «Свен Скандинавия
Лимитед» бақылауымен өндірілді, 48310,
Финляндия, Котка, Котлахдентие, 15.

Manufacturer: SVEN PTE. LTD, 176 Joo Chiat Road,
№ 02-02, Singapore, 427447. Produced under the
control of Oy Sven Scandinavia Ltd. 15, Kotolahdentie,
Kotka, Finland, 48310. Made in China.

© **Registered Trademark of Oy SVEN
Scandinavia Ltd. Finland.**

SVEN 249