

# SVEN®

Sistemul USB  
de boxe multimedia 2.0

## MANUAL DE UTILIZARE



**SVEN 248**

[www.sven.fi](http://www.sven.fi)

**Vă mulțumim că ați achiziționat sistemul de boxe MC SVEN!**

### DREPT DE AUTOR

© 2017, SVEN PTE. LTD. Versiunea 1.0 (V 1.0).

Acest Manual și informația pe care o conține sunt protejate prin dreptul de autor. Toate drepturile sunt rezervate.

### MĂRCI COMERCIALE

Toate mărcile comerciale sunt proprietatea deținătorilor lor.

### AVERTISMENT ÎN LEGĂTURĂ CU RĂSPUNDEREA LIMITATĂ

În pofida tuturor eforturilor de a face acest Manual cât mai precis, sunt posibile unele inconsecvențe. Informația din acest Manual este oferită «așa cum este». Autorul și editorul nu duc nici o răspundere față de persoană sau față de organizație pentru pierderile sau daunele cauzate de informația conținută de acest Manual.

### CUPRINS

<b>1. RECOMANDĂRI PENTRU CUMPĂRĂTOR</b>	<b>2</b>
<b>2. COMPLETARE</b>	<b>3</b>
<b>3. MĂSURI DE SECURITATE</b>	<b>3</b>
<b>4. DESCRIERE TEHNICĂ</b>	<b>3</b>
<b>5. PREGĂTIREA ȘI ORDINEA FUNCȚIONĂRII</b>	<b>4</b>
<b>6. ÎNLĂTURAREA DEFECȚIUNILOR</b>	<b>5</b>
<b>7. SPECIFICAȚII TEHNICE</b>	<b>6</b>

#### 1. RECOMANDĂRI PENTRU CUMPĂRĂTOR

- Despachetați cu atenție produsul, asigurați-vă că în interiorul cutiei nu a rămas nici un accesoriu. Verificați dacă produsul nu are defecte. Dacă produsul a fost deteriorat în timpul transportării, contactați compania, care a efectuat livrarea; dacă produsul nu funcționează, adresați-vă îndată distribuitorului.
- Verificați completitudinea și prezența cardului de garanție. Asigurați-vă că pe cardul de garanție există ștampila magazinului, semnătură lizibilă sau ștampila vânzătorului și data vânzării, precum și că numărul produsului corespunde cu cel de pe card. Nu uitați că, dacă pierdeți cardul de garanție sau dacă numerele nu se potrivesc, nu veți avea dreptul la reparație în garanție.
- Nu porniți produsul imediat după ce l-ați adus dintr-un mediu cu temperaturi sub zero grade! Produsul neambalat trebuie ținut la temperatura camerei cel puțin 4 ore.
- Înainte de a instala și utiliza produsul, citiți cu atenție acest Manual și păstrați-l pentru întreaga perioadă de utilizare.
- Echipamentul poate fi transportat și expediat numai în ambalajul său original.
- Nu necesită condiții speciale de realizare.
- Eliminați în conformitate cu reglementările privind eliminarea echipamentelor casnice și a echipamentelor informatice.

**Suportul tehnic este disponibil pe pagina web: [www.sven.fi](http://www.sven.fi).  
Tot aici puteți găsi versiunea actualizată a acestui Manual.**

## 2. COMPLETARE

- Sistem de boxe — 1 buc.
- Manual de utilizare — 1 buc.
- Certificat de garanție — 1 buc.

## 3. MĂSURI DE SECURITATE

- Nu desfaceți SB și nu le reparați de sine stătător. Întreținerea și reparațiile trebuie efectuate numai de către personal calificat la un centru de service autorizat. Pentru o listă a centrelor de service autorizate, consultați [www.sven.fi](http://www.sven.fi).
- Evitați producerea scurt-circuitelor (inclusiv a firelor de «împământare») a difuzoarelor SB între ele, pe carcasa amplificatorului și pe pământ, deoarece acest lucru ar duce la defectarea cascadei amplificatorului.
- Nu permiteți obiectelor străine să pătrundă în orificiile SB.
- Protejați SB de umiditate mărită, apă și praf.
- Protejați SB de supraîncălzire: instalați-l nu mai aproape de 1 metru de la dispozitivele de încălzire. Nu-l expuneți sub acțiunea razelor solare directe.
- Nu așezați nicio sursă de flacără deschisă pe SB sau în apropierea sistemului.
- Nu folosiți substanțe chimice pentru a curăța SB, folosiți o cârpă moale și uscată.
- Dacă SB nu funcționează, deconectați imediat cablul și contactați magazinul, de unde l-ați achiziționat.


## 4. DESCRIERE TEHNICĂ

Sistemul de boxe multimedia 2.0 SVEN 248 USB (SB) este conceput pentru redarea de muzică și pentru redarea de jocuri, filme etc. SB are cabluri acustice și de semnal încorporate, astfel încât poate fi conectat la un PC, laptop, MP3 player sau alte surse de sunet. SB este alimentat prin intermediul portului USB al unui PC, laptop sau al unei unități de 5V DC cu ajutorul cablului USB de alimentare încorporat. Difuzorul, care are o intrare audio și un panou de control, se numește în mod convențional activă.

### Particularitățile SB

- Alimentare de la un port USB
- Reglarea intensității sunetului
- Conector pentru conectarea căștilor
- Intrare suplimentară pentru conectarea unui smartphone
- Materialul corpului difuzoarelor — plastic ABS

### Panou de comandă SB

- ① : conector pentru conectarea căștilor
- ② AUX: conector pentru conectarea unei surse suplimentare de semnal
- ③ Comutator de alimentare; control al volumului
- ④ Indicator de alimentare




Fig. 1. Panou de comandă

### 5. PREGĂTIREA ȘI ORDINEA FUNCȚIONĂRII

#### Amplasarea SB

- Amplașați difuzoarele simetric în raport cu ascultătorul la o distanță nu mai mică de un metru.
- Este posibil să apară o ușoară distorsiune a imaginii pe monitoarele și televizoarele ultrasensibile, de aceea instalați SB mai departe de astfel de dispozitive.

#### Conectarea SB

SB USB multimedia 2.0 SVEN 248 poate fi conectat la aproape orice sursă de semnal audio: Playere MP3, placă de sunet pentru PC, etc. (vezi schema de conectare în fig. 2).

- Înainte de conectare asigurați-vă, că SB este deconectat de la rețeaua electrică. Conectați cablul mini-jack încorporat în difuzorul activ la ieșirea audio a sursei audio (fig. 2).
- Conectați o sursă de semnal suplimentară la conectorul AUX ② cu ajutorul unui cablu de semnal mini-jack de 3,5 mm (nu este furnizat).
- Conectați cablul de alimentare USB încorporat la portul USB al computerului, laptopului sau la o sursă de alimentare de 5V DC (nu este inclusă).
- Setări volumul total la minim prin rotirea butonului ③ în sens invers acelor de ceasornic până la limita maximă, până la clicul caracteristic.

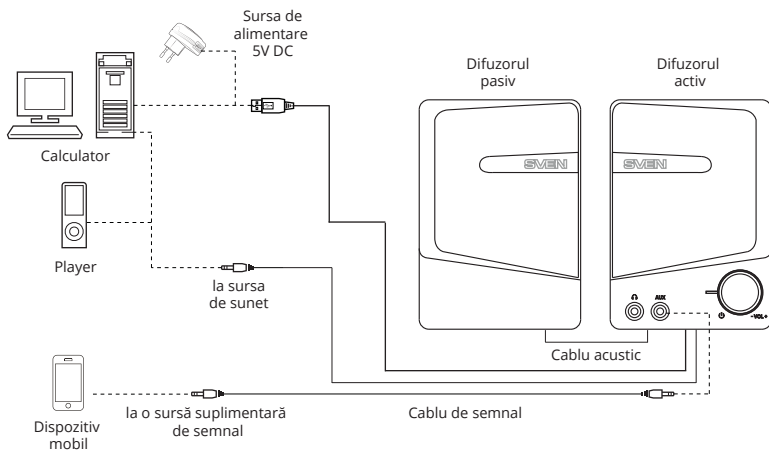


Fig. 2. Schema de conexiuni

- Apoi porniți sursa semnalului audio.
- Reglați nivelul volumului total, rotind butonul ③. Rotirea butonului în sensul acelor de ceasornic mărește volumul, iar rotirea în sens invers acelor de ceasornic — micșorează.

**Note:**

- *Când terminați de utilizat SB, asigurați-vă că opriți alimentarea dispozitivului.*
- *Pentru o calitate mai bună a sunetului, utilizați ieșirea Line-Out a plăcii de sunet.*

**6. ÎNLĂTURAREA DEFECȚIUNILOR**

Defecțiunea	Cauza	Modalitatea de rezolvare
SB nu se activează.	Nu este conectat la rețea.	Verificați corectitudinea instalării.
Lipsește sunetul.	Controlul volumului este setat la poziția de volum cel mai scăzut.	Reglați controlul volumului.
	Sursa audio este conectată incorect.	Conectați corect sursa de semnal.
Sunetul din SB de este prea încet.	Controlul volumului este setat la poziția de volum cel mai scăzut.	Reglați controlul volumului.
Distorsiunea sunetului.	Amplitudinea mare a sunetului de intrare.	Reduceți semnalul de intrare cu ajutorul reguletoarelor de volum pe sursele de semnal și SB.

Dacă niciuna dintre soluțiile de mai sus nu rezolvă problema, solicitați sfatul unui specialist de la cel mai apropiat centru de service. Nu reparați produsul de sine stătător.

## 7. SPECIFICAȚII TEHNICE

Caracteristici și unități de măsură	Specificații
Putere de ieșire (RMS), W	6 (2 × 3)
Interval de frecvență Hz	90–20 000
Diametrul difuzoarelor, mm	Ø 70
Tensiune de alimentare, V	USB/DC 5 V
Dimensiuni (a unui difuzor) (Lățime x Înălțime x Adâncime), mm	85 × 120 × 80
Greutate, kg	0,55

**Note:**

- *Caracteristicile tehnice prezentate în tabel sunt doar pentru referință și nu pot servi drept bază pentru revendicări.*
- *Produsele MC SVEN se perfecționează continuu. Din acest motiv specificațiile tehnice și conținutul pot fi modificate fără preaviz.*

## Sistemul USB de boxe multimedia 2.0



Model: **SVEN 248**

Consultați certificatul de garanție pentru condițiile de garanție sau vizitați [www.sven.fi](http://www.sven.fi).

Perioada de garanție: 12 luni.

Durata de viață: 2 ani.

Producător: «SVEN PTE. Limited»,

176, Joo Chiat Road, № 02-02, Singapore, 427447. Produs sub controlul «Sven Scandinavia Limited», 48310, Finlanda, Kotka, Kotolahdentie 15. Fabricat în China.

® Registered Trademark of Oy SVEN Scandinavia Ltd. Finland.



# SVEN®

## SVEN 248