

SVEN[®]
YOU WANT – WE CAN

Sistem de boxe multimedia 2.0

MANUAL DE UTILIZARE



SVEN 247

www.sven.fi

Vă mulțumim că ați achiziționat sistemul de boxe multimedia TM SVEN!

DREPT DE AUTOR

© 2014. SVEN PTE. LTD. Versiunea 1.0 (V1.0).

Acest Manual și informația pe care o conține sunt protejate prin dreptul de autor. Toate drepturile sunt rezervate.

MĂRCI COMERCIALE

Toate mărcile comerciale sunt proprietatea deținătorilor lor.

AVERTISMENT ÎN LEGĂTURĂ CU RĂSPUNDEREA LIMITATĂ

În pofida tuturor eforturilor de a face acest Manual cât mai precis, sunt posibile unele discrepanțe. Informația din acest Manual este oferită «așa cum este». Autorul și editorul nu duc nicio răspundere față de individ sau față de organizație pentru pierderile sau daunele cauzate de informația conținută de acest Manual.

CUPRINS

1. RECOMANDĂRI PENTRU CUMPĂRĂTOR	1
2. SETUL COMPLET	2
3. MĂSURI DE SIGURANȚĂ	2
4. DESCRIERE TEHNICĂ	2
5. PREGĂTIREA ȘI ORDINEA FUNCȚIONĂRII	3
6. INLĂTURAREA DEFECTIUNILOR	4
7. SPECIFICAȚII	5

1. RECOMANDĂRI PENTRU CUMPĂRĂTOR

- Despachetați atent produsul, asigurați-vă că în interiorul cutiei nu a rămas nici un accesoriu. Verificați dacă produsul nu are defecte. Dacă acesta a fost deteriorat în timpul transportării, contactați firma care a efectuat livrarea; dacă produsul nu funcționează, adresați-vă îndată distribuitorului.
- Verificați dacă setul este complet și dacă aveți talonul de garanție. Asigurați-vă că pe talonul de garanție este pusă ștampila magazinului, o semnătură lizibilă sau ștampila vânzătorului și data cumpărării; verificați dacă numărul produsului corespunde cu cel indicat pe talon. Țineți minte că în caz de pierdere a talonului sau necorespunderii numerelor, nu veți avea dreptul la o reparație de garanție.
- Nu conectați produsul îndată după ce acesta a fost adus în încăpere de afară, de la temperaturi negative! Țineți produsul despachetat la temperatura camerei nu mai puțin de 4 ore.
- Înainte de a instala și de a folosi produsul, faceți atent cunoștință cu manualul de față și păstrați-l pentru întreaga perioadă de exploatare.

**Suportul tehnic este disponibil pe pagina web: www.sven.fi.
Tot aici puteți găsi versiunea actualizată a acestui Manual.**

2. SETUL COMPLET

- Boxe – 2 buc.
- Manualul de utilizare – 1 buc.
- Talon de garanție – 1 buc.

3. MĂSURI DE SIGURANȚĂ

- Nu desfaceți SBM și nu efectuați singuri lucrări de reparație. Deservirea și reparația trebuie să fie realizate doar de către specialiști calificați ai unui centru de deservire. Lista centrelor de deservire autorizate o puteți găsi pe site-ul www.sven.fi.
- Nu permiteți producerea scurt-circuitelor (inclusiv a celor «împământate») dintre boxele SBM, pe carcasa amplificatorului și pământ, etc.; acest lucru va duce la defectarea canalelor de ieșire ale amplificatorului.
- Asigurați-vă că în deschizăturile SBM nu vor ajunge alte obiecte.
- Protejați SBM de umiditate mărită, apă și praf.
- Protejați SBM de supraîncălzire: instalați-l nu mai aproape de un metru de la sistemele de încălzire. Nu expuneți SBM la soare.
- Nu amplasați SBM pe foc deschis sau alături de acesta.
- Nu folosiți agenți chimici de curățare pentru curățarea SBM, utilizați o cârpă moale și uscată.
- În cazul în care SBM nu funcționează, deconectați îndată cablul de alimentare și adresați-vă după ajutor în magazinul de unde l-ați achiziționat.



4. DESCRIERE TEHNICĂ

Sistemul de boxe multimedia (SBM) SVEN 247 este conceput pentru redarea muzicii și sonorizarea jocurilor, filmelor, etc. SBM conține cablu de semnal și cablu audio integrate, de aceea poate fi conectat la PC, notebook, playere MP3 sau CD sau alte surse de semnal audio. Alimentarea SBM se realizează prin intrarea USB a PC, notebook sau bloc 5V DC cu ajutorul cablului USB de alimentare. Boxa care conține o intrare audio și panoul de control este numită activă.

Particularitățile SBM

- Sistemul de boxe este compatibil cu PC, dispozitivele de redare DVD/Media, dispozitive mobile și alte surse de semnal audio
- U.S.S. (Ultra Sound System) – amplificator în punte integrat
- Alimentare de la portul USB
- Regulatorul nivelului volumului
- Mufe pentru conectarea a căștilor și a microfonului
- Materialul carcasei boxelor – masă plastică

Panoul de control al SBM

- ① POWER: întrerupătorul sursei de alimentare
- ② : mufă pentru conectarea căștilor
- ③ VOL: regulatorul nivelului volumului
- ④ : mufă pentru conectarea microfonului

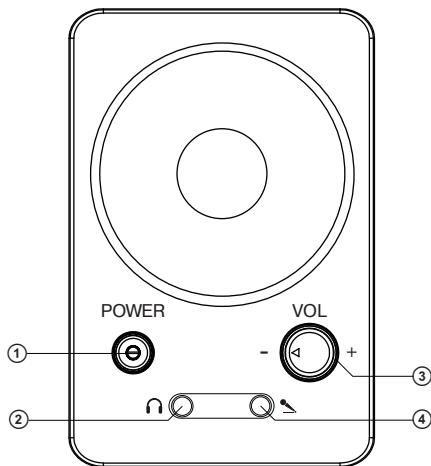
5. PREGĂTIREA ȘI ORDINEA FUNCȚIONĂRII**Amplasarea SBM**

- Amplasați boxe simetric în raport cu ascultătorul la o distanță nu mai mică de un metru.
- Este posibilă o mica distorsiune a imaginii la monitoare ultrasensibile și televizoare, de aceea amplasați SBM mai departe de astfel de dispozitive.

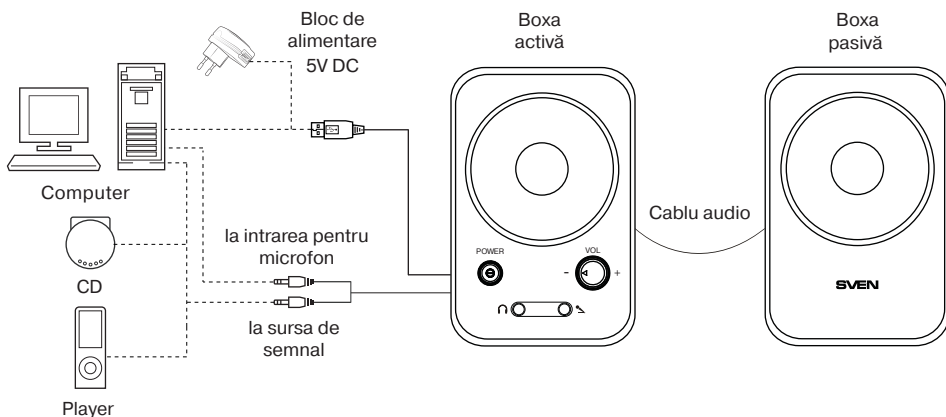
Conectarea SBM

Sistemul USB de boxe SVEN 247 poate fi conectat la aproape orice sursă de semnal audio: pleyere MP3/CD, placă audio PC (vezi schema conectării din imag. 2).

- Înainte de conectare asigurați-vă că SBM este deconectat de la rețea. Conectați cablurile de semnal cu mini-jack 3,5 mm, integrate în boxa activă: cablul cu mini-jack de culoare verde – la intrarea audio a sursei de semnal, iar cablul microfonului (mini-jack de culoare roz) – la intrarea pentru microfon (imag. 2).



Imag. 1. Panoul de control



Imag. 2. Schema conectării

- Conectați cablul USB de alimentare la mufa USB a computerului, notebook-ului sau blocul de alimentare 5V DC (nu este inclus în set).
- Setează nivelul volumului general la minim, rotind până la capăt regulatorul VOL ③ împotriva acelor de ceasornic.
- Conectați alimentarea PC, apoi a dispozitivului de la întrerupătorul POWER ①.
- Porniți sursa de semnal audio.
- Setează nivelul volumului general, rotind regulatorul VOL ③. La rotirea regulatorului în sensul acelor de ceasornic, nivelul volumului se mărește; la rotirea lui împotriva acelor de ceasornic – se micșorează.
- Conectați microfonul la mufa ④, iar căștile – la mufa ②.

Note:

- **La finisarea utilizării SBM nu uitați să opriți alimentarea dispozitivului de la întrerupătorul ①.**
- **Pentru îmbunătățirea calității redării sunetului folosiți ieșirea plăcii audio Line-Out.**

6. ÎNLĂTURAREA DEFECȚIUNILOR

Defecțiunea	Cauza	Modalitatea de înlăturare
SBM nu se conectează.	SBM nu este conectat la rețea.	Verificați corectitudinea conectării.
	Întrerupătorul alimentării nu este pornit.	Conectați întrerupătorul.
Nu este sunet.	Regulatorul sunetului este setat la cea mai joasă poziție.	Regulați nivelul sunetului cu ajutorul regulatorului.
	Sursa semnalului audio este conectată greșit.	Conectați corect sursele semnalului audio.
Sunetul din boxe SBM este prea încet.	Regulatorul sunetului este setat la cea mai joasă poziție.	Regulați nivelul sunetului cu ajutorul regulatorului.
Sunet distorsionat.	Amplitudinea mare a sunetului de intrare.	Micșorați nivelul sunetului de intrare cu ajutorul reglatoarelor de volum de pe SBM și sursele de semnal.

Dacă nici una din metodele menționate mai sus nu vă ajută să rezolvați problema, vă rugăm să cereți o consultație profesionistă la cel mai apropiat centru de servicii. Nu încercați niciodată să reparați dispozitivul singuri.

7. SPECIFICAȚII

Parametri, unități de măsurare	Valoare
Putere de ieșire (RMS), W	4 (2 × 2)
Diapazonul frecvențelor, Hz	90 – 20 000
Diametrul difuzoarelor, mm	Ø 76
Tensiunea alimentării, V	USB/DC 5
Lungimea cablului USB, m	1,1
Lungimea cablurilor cu mini-jack Ø 3,5 mm, m	1,1
Dimensiuni (ale unei boxe) (L × Î × H), mm	85 × 115 × 81
Greutate, kg	0,48

Note:

- **Caracteristicile tehnice enumerate în tabelă sunt certificate și nu pot fi cauza plângerilor.**
- **Producerea mărcii comerciale SVEN se perfecționează încontinuu. Din această cauză caracteristicile tehnice și specificații complete pot fi schimbate fără anunțare prealabilă.**

Sistem de boxe multimedia 2.0

SVEN®
YOU WANT – WE CAN



Model: **Sven 247**

Importatori al MC SVEN în Republica Moldova:

Reprezentantul oficial al MC SVEN in Moldova

SRL «ULTRA»,

Chişinău, str. Creangă, 6V, Republica Moldova,

tel.: +373 22 870230, e-mail: sales@ultra.md.

IM «Accent Electronic» SA,

Chişinău, str. Bulgara, 33/1, Republica Moldova,

tel.: +373 22 234569, e-mail: sales@accent.md.

Producător: SVEN PTE. LTD, 176 Joo Chiat Road,

Nº 02-02, Singapore, 427447, Produs sub controlul

«SVEN Scandinavia Limited», 48310, Finlanda,

Kotka, Kotolahdentie, 15.

Manufacturer: SVEN PTE. LTD, 176 Joo Chiat Road,

Nº 02-02, Singapore, 427447. Produced under the

control of Oy Sven Scandinavia Ltd. 15, Kotolahdentie,

Kotka, Finland, 48310. Made in China.

© **Registered Trademark of Oy SVEN
Scandinavia Ltd. Finland.**

SVEN 247