

SVEN[®]

Wireless microphone

USER MANUAL



MK-830

www.sven.fi

Congratulations on your purchase of the SVEN Wireless Microphone!**COPYRIGHT**

© 2021. SVEN PTE. LTD. Version 1.0 (V 1.0).

This Manual and information contained in it are copyrighted. All rights reserved.

TRADEMARKS

All trademarks are the property of their legal holders.

NOTICE OF RESPONSIBILITY RESTRICTION

Despite the exerted efforts to make this Manual more exact, some discrepancies may occur. The information in this Manual is given on «as is» terms. The author and the publisher do not bear any liability to a person or an organization for loss or damage which has arisen from the information contained in this Manual.

CONTENTS

ENG	2
RUS	6
UKR	11

BUYER RECOMMENDATIONS

- Unpack the device carefully. Make sure there are no accessories left in the box. Check up the device for damage; if the product was damaged during transportation, address the firm which carried out the delivery; if the product functions incorrectly, address the dealer at once.
- Check up the package contents and availability of the warranty card. Make sure the warranty card has a shop stamp, a legible signature or the seller's stamp and purchase date, and the goods number corresponds to that in the warranty card. Remember: in case of warranty card loss or discrepancy of numbers you forfeit the right for warranty repairs.
- Do not switch on the speaker system immediately after you bring it into a room from environment with negative temperature! After unpacking, the speaker system should be kept in conditions of room temperature for at least 4 hours.
- Before installing and using the speaker system, read this Manual carefully and keep it for future reference.
- Shipping and transportation equipment is permitted only in the original container.
- Does not require special conditions for realization.
- Dispose of in accordance with regulations for the disposal of household and computer equipment.

APPLICATION

MK-830 microphone is designed for using at home.

Technical support is on www.sven.fi.

PACKAGE CONTENTS

- Microphone — 2 pcs
- Receiver — 1 pc
- AA batteries — 4 pcs
- Li-ion battery 1200 mA — 1 pc
- USB to mini USB power cable — 1 pc
- Adapter jack 6.5 mm/3.5 mm — 1 pc
- Mic protector ring — 2 pcs
- User Manual — 1 pc
- Warranty card — 1 pc

SAFETY PRECAUTIONS

- Do not install in locations where liquid, moisture, dust and high temperatures.
- Do not open or repair by yourself. In case of malfunction, contact the device for professional advice at your nearest service center.
- When installing batteries, pay attention to the polarity.
- If unused for more than a week, it is recommended to remove the batteries from the device.
- Do not use batteries of poor quality because of the danger of electrolyte draining from them. Escaping electrolyte can damage the components of the device.

SPECIAL FEATURES

- A pair of dynamic microphones in a plastic case with on/off button
 - LED display with indication of frequency and battery charge
 - Wireless transmission of an audio signal in the UHF* range, with a choice of frequency
 - Maximum noise immunity
 - Ideal solution for presentations, stage and other public events
 - Can be used with 6.5mm and 3.5mm microphone inputs
 - Receiver with LED status indication and micro USB connector for recharging the built-in 1200 mA battery
 - Protective rings for microphones, restrict the movement of microphones on a flat surface
- * UHF (Ultra high frequency) - Decimeter waves, the most stable and affordable solution for distances up to 30 meters

Description (Fig.1.)

- ① LED display
- ② Microphone settings button
- ③ Microphone ON/OFF power button
- ④ Microphone battery compartment
- ⑤ Jack 6.3 mm output to the amplifier
- ⑥ Receiver on/off power switch
- ⑦ Receiver communication state indicator with a microphone 1
- ⑧ Micro USB jack to charge the receiver
- ⑨ Receiver communication state indicator with a microphone 2
- ⑩ Antenna
- ⑪ Receiver battery compartment

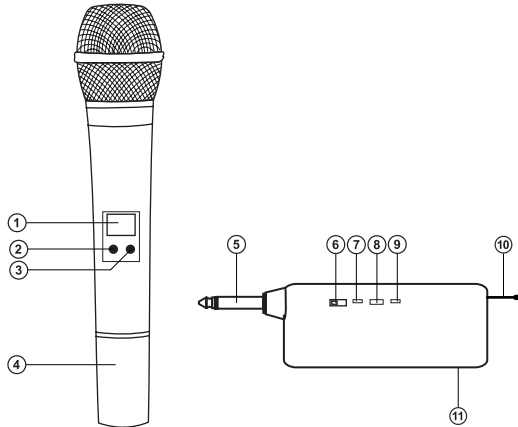


Fig. 1.

PREPARATION FOR USING RECEIVER

- Open the battery compartment cover ⑪. Insert battery 1200 mA with the correct polarity.
- Turn switch ⑥ to ON. If the receiver does not light up power indicators ⑦ and/or ⑨, charge the battery.
- Connect the receiver to your computer's sound card connector, stereo system or amplifier. If necessary, use adapter 6.3 mm jack - 3.5 mm mini-jack.

PREPARATION FOR USING MICROPHONE

- Open the battery compartment cover ④. Insert 2 AA batteries with the correct polarity.
- Press button ③. If the microphone does not turn on, replace the batteries with new ones.
- If the microphone's sound quality has deteriorated (it became noticeably quieter), replace the microphone's batteries with new ones. Also try changing the position of the receiver's antenna to achieve optimal performance.
- Remove the battery when not planning to use a microphone over a week.
- If you turn off the microphone may cause unwanted noise.

Attention!

- **Protect the unit from direct sunlight and rain. Keep it away from electromagnetic waves.**
- **Do not hold the microphone to the speaker.**

TECHNICAL SPECIFICATIONS

Parameter, measurement unit	Value
Microphone type:	wireless
Frequency, MHz	620MHz - 625MHz- first microphone 630MHz - 635MHz- second microphone
Transmitter power, mW	<5
Microphone frequency range, Hz	100 - 10000
Sensitivity, dB	>80
Membrane, mm	25
Microphone power:	AA type batteries 2 pcs
Receiver power:	Li-ion battery 1200 mA
Range, m	up to 30
Interface	radio
Color	graphite
Microphone dimensions, mm	Ø 50 x 235
Receiver dimensions, mm	230x 130 x 43
Microphone weight, g	201
Receiver weight, g	66

Notes:

- *Technical specifications given in this table are supplemental information and cannot give occasion to claims.*
- *Technical specifications and package contents are subject to change without notice due to the improvement of SVEN production.*

SVEN®

Беспроводной микрофон

РУКОВОДСТВО ПОЛЬЗОВАТЕЛЯ



MK-830

www.sven.fi

Благодарим Вас за покупку беспроводного микрофона ТМ SVEN!

АВТОРСКОЕ ПРАВО

© 2021. SVEN PTE. LTD. Версия 1.0 (V 1.0).

Данное Руководство и содержащаяся в нем информация защищены авторским правом. Все права защищены.

ТОРГОВЫЕ МАРКИ

Все торговые марки являются собственностью их законных владельцев.

ПРЕДУПРЕЖДЕНИЕ ОБ ОГРАНИЧЕНИИ ОТВЕТСТВЕННОСТИ

Несмотря на приложенные усилия сделать Руководство более точным, возможны некоторые несоответствия. Информация данного Руководства предоставлена на условиях «как есть». Автор и издатель не несут никакой ответственности перед лицом или организацией за ущерб или повреждения, произошедшие от информации, содержащейся в данном Руководстве.

СОДЕРЖАНИЕ

ENG	2
RUS	6
UKR	11

РЕКОМЕНДАЦИИ ПОКУПАТЕЛЮ

- Аккуратно распакуйте изделие, проследите за тем, чтобы внутри коробки не остались какие-либо принадлежности. Проверьте устройство на предмет повреждений. Если изделие повреждено при транспортировке, обратитесь в фирму, осуществляющую доставку; если изделие не функционирует, сразу же обратитесь к продавцу.
- Проверьте комплектность и наличие гарантийного талона. Убедитесь в том, что в гарантийном талоне проставлен штамп магазина, разборчивая подпись или штамп продавца и дата продажи, номер товара совпадает с указанным в талоне. Помните, что при утрате гарантийного талона или несовпадении номеров вы лишаетесь права на гарантийный ремонт.
- Не включайте изделие сразу же после внесения его в помещение из окружающей среды с минусовыми температурами! Распакованное изделие необходимо выдержать в условиях комнатной температуры не менее 4-х часов.
- Прежде чем устанавливать и использовать изделие, внимательно ознакомьтесь с настоящим Руководством и сохраните его на весь период использования.
- Перевозка и транспортировка оборудования допускается только в заводской упаковке.
- Не требует специальных условий для реализации.
- Утилизировать в соответствии с правилами утилизации бытовой и компьютерной техники.

НАЗНАЧЕНИЕ

Микрофон МК-830 предназначен для использования в домашних условиях.

***Техническая поддержка размещена на сайте www.sven.fi.
Здесь же Вы сможете найти обновленную версию данного Руководства.***

КОМПЛЕКТАЦИЯ

- Микрофон — 2 шт.
- Ресивер — 1 шт.
- Элементы питания типа AA — 4 шт.
- Литий-ионный аккумулятор 1200 мА — 1 шт.
- Кабель питания USB-micro USB — 1 шт.
- Переходник с 6,5 мм на 3,5 мм мини джек — 1 шт.
- Защитное кольцо для микрофона — 2 шт.
- Руководство пользователя — 1 шт.
- Гарантийный талон — 1 шт.

МЕРЫ БЕЗОПАСНОСТИ

- Не устанавливайте в местах возможного попадания жидкости, влаги, пыли и воздействия высоких температур.
- Не вскрывайте и не производите ремонт самостоятельно. В случае неисправности устройства обратитесь за профессиональной консультацией в ближайший сервисный центр.
- При установке элементов питания, внимательно следите за полярностью.
- При неиспользовании более недели, рекомендуется извлечь элементы питания из устройства.
- Не используйте элементы питания низкого качества из-за опасности вытекания из них электролита. Вытекший электролит может повредить элементы устройства.

ОСОБЕННОСТИ

- Пара динамических микрофона в пластиковом корпусе с кнопкой выключения
- LED дисплей с индикацией частоты и заряда батареи
- Беспроводная передача аудио сигнала в UHF* диапазоне, с возможностью выбора частоты
- Максимальная помехозащищенность
- Идеальное решение для презентаций, сцены и других публичных мероприятий
- Возможность использования со входами для микрофонов 6,5 мм и 3,5 мм
- Ресивер с LED индикацией статуса и micro USB разъем для подзаряда встроенного аккумулятора 1200 мА
- Защитные кольца на микрофоны, ограничивают перемещение микрофонов по ровной поверхности

* UHF (Ultra high frequency) - Дециметровые волны, самое стабильное и доступное решение на дистанции до 30 метров

Устройство (Рис. 1.)

- ① LED дисплей
- ② Кнопка настроек микрофона
- ③ Кнопка ON/OFF микрофона
- ④ Батарейный отсек микрофона
- ⑤ Jack 6,3 мм выход на усилитель
- ⑥ Переключатель включения/выключения ресивера
- ⑦ Индикатор состояния связи приемника с микрофоном 1
- ⑧ Разъём micro USB для заряда ресивера
- ⑨ Индикатор состояния связи приемника с микрофоном 2
- ⑩ Антенна
- ⑪ Батарейный отсек ресивера

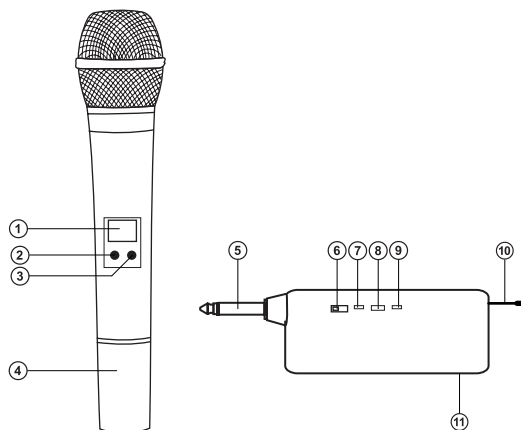


Рис. 1.

ПОДГОТОВКА К ИСПОЛЬЗОВАНИЮ ПРИЕМНИКА

- Откройте крышку отделения для батарей ⑩. Вставьте аккумулятор 1200 мА соблюдая полярность.
- Переведите переключатель ⑥ в положение ON. Если на ресивере не светятся индикаторы ⑦ и/или ⑧, зарядите аккумулятор.
- Подключите ресивер к разьему звуковой карты компьютера, музыкального центра или усилителя. При необходимости используйте переходник 6,3 mm jack – 3,5 mm mini-jack.

ПОДГОТОВКА К ИСПОЛЬЗОВАНИЮ МИКРОФОНА

- Откройте крышку отделения для батарей ④. Вставьте 2 батарейки типа АА соблюдая полярность.
- Нажмите кнопку ③. Если микрофон не включается, замените батарейки на новые.
- Если качество звучания микрофона ухудшилось (стало заметно тише), замените батарейки питания микрофона на новые. Также попробуйте изменить положение антенны ресивера до достижения оптимального качества работы.
- Вынимайте батареи питания, если не планируете использовать микрофон более недели.
- При отключении микрофона возможно появление посторонних шумов.

Внимание!

- **Защищайте устройство от воздействия прямых солнечных лучей и влаги. Держите его вдали от электромагнитных волн.**
- **Не подносите микрофон к акустическим колонкам.**

ТЕХНИЧЕСКИЕ ХАРАКТЕРИСТИКИ

Характеристики и единицы измерения	Значение
Тип микрофона:	беспроводной
Частота, МГц	620MHz - 625MHz- первый микрофон 630MHz - 635MHz- второй микрофон
Мощность передатчика, мВт	<5
Диапазон частот микрофона, Гц	100 - 10000
Чувствительность, дБ	>80
Мембрана, мм	25
Питание микрофона:	батарея АА 2 шт.
Питание ресивера:	Литий-ионный аккумулятор 1200 мА
Дальность связи ресивера, м	до 30
Интерфейс	радио
Цвет	графит
Размеры микрофона, мм	Ø 50 x 235
Размеры ресивера, мм	230x 130 x 43
Вес микрофона, г	201
Вес ресивера, г	66

Примечания:

- Приведенные технические характеристики справочные и не могут служить основанием для претензий.
- Продукция ТМ SVEN постоянно совершенствуется. По этой причине технические характеристики и комплектность могут быть изменены без предварительного уведомления.

SVEN®

Безпроводний мікрофон

КЕРІВНИЦТВО КОРИСТУВАЧА



MK-830

www.sven.fi

Дякуємо Вам за купівлю безпроводного мікрофона ТМ SVEN!

АВТОРСЬКЕ ПРАВО

© 2021. SVEN PTE. LTD. Версія 1.0 (V 1.0).

Це Керівництво та інформація, що міститься в ньому, захищено авторським правом. Усі права застережені.

ТОРГОВЕЛЬНІ МАРКИ

Усі торговельні марки є власністю їх законних власників.

ПОПЕРЕДЖЕННЯ ПРО ОБМЕЖЕННЯ ВІДПОВІДАЛЬНОСТІ

Незважаючи на докладені зусилля зробити Керівництво точнішим, можливі деякі невідповідності. Інформація цього Керівництва надана на умовах «як є». Автор і видавець не несуть жодної відповідальності перед особою або організацією за збитки або ушкодження, завдані інформацією, що міститься у цьому Керівництві.

ЗМІСТ

ENG	2
RUS	6
UKR	11

РЕКОМЕНДАЦІЇ ПОКУПЦЕВІ

- Акуратно розпакуйте виріб, простежте за тим, щоб усередині коробки не залишилося якенебудь приладдя. Перевірте пристрій на предмет пошкоджень. Якщо виріб пошкоджено притранспортуванні, зверніться у фірму, що здійснює доставку; якщо виріб не функціонує, відразу ж зверніться до продавця.
- Просимо Вас перевірити комплектність і наявність гарантійного талона. Переконайтеся в тому, що в гарантійному талоні проставлено штамп магазину, розбірливий підпис або штамп продавця і дата продажу, номер товару співпадає зі вказаним у талоні. Пам'ятайте, що при втраті гарантійного талона або неспівпаданні номерів ви втрачаєте право на гарантійний ремонт.
- Не вмикайте виріб одразу після того, як внесли його в приміщення, якщо надворі мінусова температура! Розпакований виріб необхідно витримати в умовах кімнатної температури не менше 4-х годин.
- Перед експлуатацією пристрою уважно ознайомтеся з цим Керівництвом і збережіть його на увесь період користування.
- Перевезення і транспортування обладнання допускається лише у заводській упаковці.
- Не вимагає спеціальних умов для реалізації.
- Утилізацію провідити відповідно до правил утилізації побутової та комп'ютерної техніки.

ПРИЗНАЧЕННЯ

Мікрофон МК-830 призначений для використання в домашніх умовах.

**Технічна підтримка розміщена на сайті www.sven.fi.
Також тут Ви зможете знайти оновлену версію цього Керівництва.**

КОМПЛЕКТНІСТЬ

- Мікрофон — 2 шт.
- Ресивер — 1 шт.
- Елементи живлення типу AA — 4 шт.
- Літій-іонний акумулятора 1200 мА — 1 шт.
- Кабель живлення USB до micro USB — 1 шт.
- Перехідник з 6,5 мм на 3,5 мм міні джек — 1 шт.
- Захисне кільце для мікрофону — 2 шт.
- Керівництво користувача — 1 шт.
- Гарантійний талон — 1 шт.

ЗАХОДИ БЕЗПЕКИ

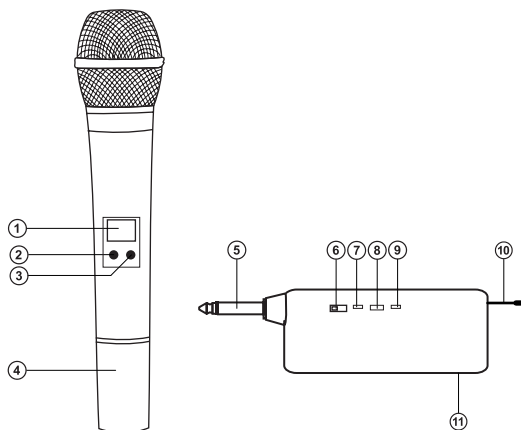
- Не встановлюйте в місцях можливого потрапляння рідини, вологи, пилу та впливу високих температур.
- Не відкривайте та не ремонтуйте самостійно. У разі несправності пристрою зверніться за професійною консультацією до найближчого сервісного центру.
- При встановленні елементів живлення, уважно стежте за полярністю.
- При невикористанні більше тижня, рекомендується вийняти елементи живлення із пристрою.
- Не використовуйте елементи живлення низької якості через небезпеку витікання з них електроліту. Витіклий електроліт може пошкодити елементи пристрою.

ОСОБЛИВОСТІ

- Пара динамічних мікрофона в пластиковому корпусі з кнопкою вимикання
 - LED дисплей з індикацією частоти і заряду батареї
 - Безпроводна передача аудіо сигналу в UHF* діапазоні, з можливістю вибору частоти
 - Максимальна перешкодозахищеність
 - Ідеальне рішення для презентацій, сцени і інших публічних заходів
 - Можливість використання з входами для мікрофонів 6,5 мм і 3,5 мм
 - Ресивер з LED індикацією статусу і micro USB роз'єм для підзарядки вбудованого акумулятора 1200 мА
 - Захисне кільце на мікрофон, обмежує переміщення мікрофона по рівній поверхні
- * UHF (Ultra high frequency) - Дециметрові хвилі, найстабільніше і доступне рішення на дистанції до 30 метрів

Конструкція (Мал. 1.)

- ① LED дисплей
- ② Кнопка налаштування мікрофону
- ③ Кнопка ON/OFF мікрофону
- ④ Батарейний відсік мікрофону
- ⑤ Jack 6,3 мм вихід на підсилювач
- ⑥ Перемикач вмикання/вимикання ресиверу
- ⑦ Індикатор стану зв'язку приймача з мікрофоном 1
- ⑧ Роз'єм micro USB для заряду ресивера
- ⑨ Індикатор стану зв'язку приймача з мікрофоном 2
- ⑩ Антена
- ⑪ Батарейний відсік ресивера



Мал. 1.

ПІДГОТОВКА ДО ВИКОРИСТАННЯ ПРИЙМАЧА

- Відкрийте кришку батарейного відсіку ⑩. Вставте акумулятор 1200 мА дотримуючись полярності.
- Переведіть перемикач ⑥ в положення ON. Якщо на ресивері не горить індикатори ⑦ і/або ⑧, зарядіть акумулятор.
- Підключіть приймач до роз'єму звукової карти комп'ютера, музикального центру або підсилювача. При необхідності використовуйте перехідник 6,3 mm jack - 3,5 mm mini-jack.

ПІДГОТОВКА ДО ВИКОРИСТАННЯ МІКРОФОНУ

- Відкрийте кришку батарейного відсіку ④. Вставте 2 батарейки типу AA дотримуючись полярності.
- Натисніть кнопку ③. Якщо мікрофон не вмикається, замініть батарейки на нові.
- Якщо якість звучання мікрофону погіршилась (стало помітно тихіше), замініть батареї живлення мікрофону на нові. Також спробуйте змінити положення антени ресивера до досягнення оптимальної якості роботи.
- Виймайте батареї живлення, якщо не плануєте використовувати мікрофон більше тижня.
- При вимкненні мікрофону можлива поява сторонніх шумів.

Увага!

- **Захищайте пристрій від впливу прямих сонячних променів і дощу. Тримайте його подаНе підносьте мікрофон до акустичних колонок.**

ТЕХНІЧНІ ХАРАКТЕРИСТИКИ

Характеристики та од. вимірювання	Значення
Тип мікрофону:	безпроводний
Частота, МГц	620MHz - 625MHz- перший мікрофон 630MHz - 635MHz- другий мікрофон
Потужність передавача, мВт	<5
Діапазон частот мікрофону, Гц	100 - 10000
Чутливість, дБ	>80
Мембрана, мм	25
Живлення мікрофону:	батарея АА 2 шт.
Живлення ресиверу:	Літій-іонний акумулятора 1200 мА
Дальність дії, м	до 30
Інтерфейс	радіо
Колір	графіт
Розміри мікрофону, мм	Ø 50 x 235
Розміри ресиверу, мм	230x 130 x 43
Вага мікрофону, г	201
Вага ресивера, г	66

Примітки:

- Наведені в таблиці технічні характеристики є довідковими і не можуть бути підставою для претензій.
- Продукція торговельної марки SVEN постійно удосконалюється. З цієї причини технічні характеристики та комплектність можуть бути змінені без попереднього повідомлення.

Wireless microphone

SVEN®

Model: MK-830

Importer: Tiralana OY, Office 102, Kotolahdentie 15, 48310 Kotka, Finland.

Модель: МК-830

Импортер в России: ООО «Регард», 105082, г. Москва, ул. Фридриха Энгельса, д.75, стр. 5. Уполномоченная организация в России: ООО «РТ-Ф», 105082, г. Москва, ул. Фридриха Энгельса, д. 56, стр. 1. Условия гарантийного обслуживания смотрите в гарантийном талоне или на сайте www.sven.fi. Гарантийный срок: 12 мес. Срок службы: 2 года. Производитель: «СВЕН ПТЕ. Лимитед», 176 Джу Чиат Роуд, № 02-02, Сингапур, 427447. Произведено под контролем «Свен Скандинавия Лимитед», 48310, Финляндия, Котка, Котolahdentie, 15. Сделано в Китае.

Модель: МК-830

Постачальник/імпортер в Україні: ТОВ «СВЕН Центр», 08400, Київська область, м. Переяслав-Хмельницький, вул. Героїв Дніпра, 31, телефон (044) 233-65-89/98. Призначення, споживчі властивості та відомості про безпеку товару дивіться у Керівництві з експлуатації. Умови гарантійного обслуговування дивіться в гарантійному талоні або на сайті www.sven.fi. Гарантійний термін: 12 міс. Строк служби: 2 роки. Товар сертифіковано/має гігієнічний висновок. Шкідливих речовин не містить. Зберігати в сухому місці.

Виробник: «СВЕН ПТЕ. Лимитед», 176 Джу Чиат Роуд, № 02-02, Сингапур, 427447. Виготовлено під контролем «Свен Скандинавия Лимитед», 48310, Финляндия, Котка, Котolahdentie, 15. Зроблено в Китаї.

Manufacturer: SVEN PTE. LTD, 176 Joo Chiat Road, № 02-02, Singapore, 427447.

Produced under the control of Oy Sven Scandinavia Ltd. 15, Kotolahdentie, Kotka, Finland, 48310. Made in China.

® Registered Trademark
of Oy SVEN
Scandinavia Ltd. Finland.



MK-830