

**SVEN**®  
YOU WANT – WE CAN

Сымсыз пернетақта +  
тіңтіуір жиынтығы

## ПАЙДАЛАНУШЫНЫҢ НҰСҚАУЛЫҒЫ



**KB-C3600W**

[www.sven.fi](http://www.sven.fi)

**SVEN CM сымсыз пернатақта + тінтіуір жиынтығын сатып алғаныңыз үшін рахмет айтамыз!**

Сатып алудың алдында осы Нұсқаулықты мұқият оқып, оны пайдалану мезгілі кезінде сақтаңыз.

**АВТОРЛЫҚ ҚҰҚЫҚ**

© 2016. SVEN PTE. LTD. Нұсқасы 1.0 (V 1.0).

Осы Нұсқау және соның ішіндегі ақпарат авторлық құқықпен қорғалған. Барлық құқықтар қорғалған.

**САУДА МАРКАЛАРЫ**

Барлық сауда маркалары олардың заңды иелерінің меншігі болып табылады.

**ЖАУАПКЕРШІЛІКТІ ШЕКТЕУ ЖӨНІНДЕГІ ЕСКЕРТПЕ**

Нұсқаулық барынша дәл болу үшін барлық күш салынғанына қарамастан, кейбір сәйкессіздіктер болуы мүмкін. Осы Нұсқаулықтың ақпараты «дәл солай» шарттарында берілді. Автор мен баспагер осы Нұсқаулықтағы ақпараттың кесірінен келтірілген залал үшін біреудің немесе ұйымның алдында ешбір жауап бермейді.

**МАЗМҰНЫ**

<b>1. ЕРЕКШЕЛІКТЕРІ</b> .....	<b>3</b>
<b>2. ЖИЫНТЫҚТЫЛЫҚ</b> .....	<b>3</b>
<b>3. ЖҮЙЕЛІК ТАЛАПТАР</b> .....	<b>3</b>
<b>4. ЖҰМЫСҚА ДАЙЫНДАУ</b> .....	<b>3</b>
<b>5. ҚОСЫЛУЫ</b> .....	<b>4</b>
<b>6. ЖЫЛДАМ ҚОСАТЫН ТҮЙМЕЛЕР ФУНКЦИЯСЫН СИПАТТАУ</b> .....	<b>5</b>
<b>7. ЫҚТИМАЛ ПРОБЛЕМАЛАРДЫ ШЕШУ</b> .....	<b>5</b>
<b>8. ТЕХНИКАЛЫҚ СИПАТТАМАЛАР</b> .....	<b>6</b>

*Техникалық қолдау [www.sven.fi](http://www.sven.fi) сайтында орналасқан.  
 Осында Сіз осы Нұсқаулықтың жаңартылған нұсқауын таба аласыз.*

## Пайдаланушының нұсқаулығы

# KB-C3600W

### 1. ЕРЕКШЕЛІКТЕРІ

- Интернет және Мультимедиа қосымшаларына жылдам жететін 8 түйме
- 5 батырмасы және бұрау доңғалағы бар сымсыз тінтіуір
- 800/1200/1600 dpi тінтіуір рұқсатылымының айырып-қосқышы
- Алға-артқа навигация түймелері

### 2. ЖИЫНТЫҚТЫЛЫҚ

- Сымсыз пернетақта – 1 дана
- Сымсыз тінтіуір – 1 дана
- 2,4 ГГц USB-наноқабылдағыш – 1 дана
- AAA типті батареякалар – 2 дана
- AA типті батареяка – 1 дана
- Пайдаланушының нұсқаулығы – 1 дана
- Кепілдік талоны – 1 дана

### 3. ЖҮЙЕЛІК ТАЛАПТАР

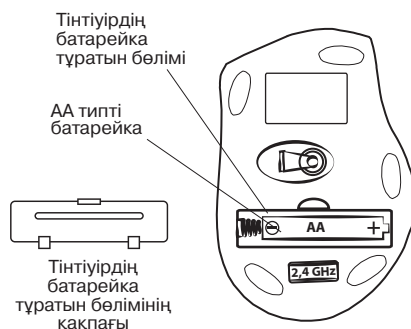
- Windows XP/Vista/7/8/10 ОЖ-сі.
- USB еркін порты.

### 4. ЖҰМЫСҚА ДАЙЫНДАУ

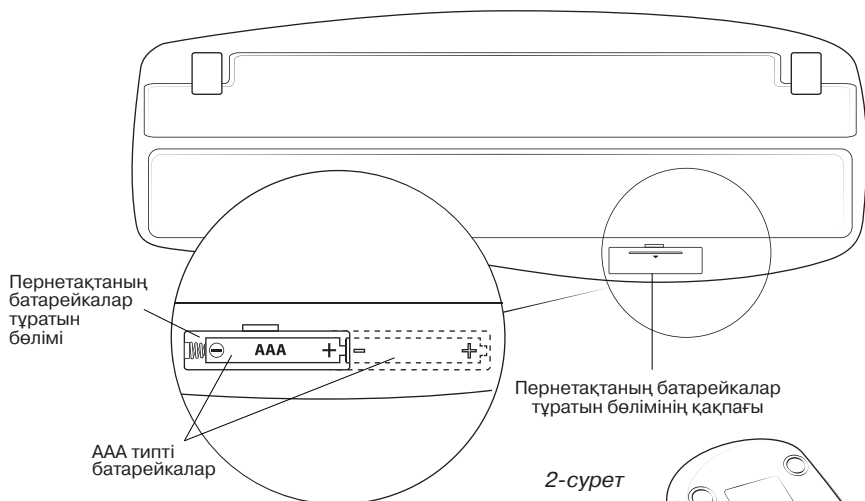
- Тінтіуірдің батареякалар тұратын бөлімінің қақпағын ашыңыз, AA типті батареяканы қарама-қарсылықты сақтай отырып салыңыз, бөлімнің қақпағын жабыңыз (1-сурет).
- Пернетақтаның төменгі жағында орналасқан батареякалар тұратын бөлімнің қақпағын ашыңыз, AAA типті 2 батареяканы қарама-қарсылықты сақтай отырып салыңыз, бөлімнің қақпағын абыңыз (2-сурет).



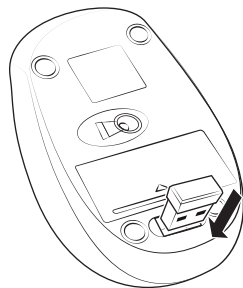
**Батареякаларды орнатқанда қарама-қарсылықты сақтаңыз. Қарама-қарсылық сақтал-маса, бұйым істен шығуы мүмкін, бұл жағдайда кепілдік берілмейді.**



1-сурет



2-сурет



3-сурет

### 5. ҚОСЫЛУЫ

- 2,4 ГГц USB-наноқабылдағышты компьютердің еркін USB портына қосыңыз.

- Жинақты белсенді ету үшін тіптіуірдің кез келген батырмасын немесе бұрау доңғалағын басса жеткілікті. Барлығы дұрыс қосылса, жинақ автоматты түрде қосылады.

- Жұмыс аяқталған соң компьютердің еркін USB портынан наноқабылдағышты (ресивер) ажыратып, оны 3-суретте көрсетілгендей тіптіуірге қосасыз.

- Егер пернетақта мен тіптіуір жұмыс істемесе, наноқабылдағышпен сымсыз қосылуды қайта орнату керек. Тіптіуір мен наноқабылдағышты қосу үшін тіптіуірдің оң жақ батырмасы мен бұрау доңғалағын бірдей басып тұрып, қабылдағышты алып, оны қайтадын USB портына салыңыз. Пернетақта мен наноқабылдағышты қосу үшін «ESC» және «K» түймелерін қатар басып тұрып, қабылдағышты алып, оны қайтадын USB портына салыңыз.

### Ескерту:

- **Қабылдағышты жабық металл жерге (үстелдің тартпасы, қорап, сейф) қоймаңыз. Металл экран радиосигналдарды өткізбейді.**

- **Егер батареякалар заряды отырса, тіптіуір мен пернетақта дұрыс жұмыс істей алмайды. Онда батареякаларды жаңасына ауыстырыңыз.**

- **Тіптіуір мен пернетақта ұзақ уақыт жұмыс істемесе, «ұйқыдағы» режимге ауысады. Кез келген түймені бассаңыз, қайтадан жұмыс режиміне келеді.**

## 6. ЖЫЛДАМ ҚОСАТЫН ТҮЙМЕЛЕР ФУНКЦИЯСЫН СИПАТТАУ

- ▶/|| Тректі ойнатуды қосу/тоқтатып қою
- ◀◀ Алдыңғы трекке өту
- ▶▶ Келесі трекке өту
- ◀+ Дыбыс деңгейін көбейту
- ◀- Дыбыс деңгейін азайту
- ✶ Дыбысты (MUTE) өшіру/қосу
- ✉ Пошта бағдарламасын қосу
- 🏠 Үй интернет-бетін ашу

## 7. ЫҚТИМАЛ ПРОБЛЕМАЛАРДЫ ШЕШУ

Мәселе	Шешімі
Пернетақта мен тінтіуір жұмыс істемейді.	<ol style="list-style-type: none"> <li>1. Батарейкаларды және олардың дұрыс орнатылғанын тексеріңіз. Қажет болса, қарама-қарсылықты сақтай отырып, жаңаларын салыңыз.</li> <li>2. USB-қабылдағышты суырып, бүлінбегеніне көз жеткізіп, қайта салыңыз.</li> <li>3. Жақын арадағы сервис орталығына хабарласуды ұсынамыз.</li> </ol>

Жоғарыда аталған жолдардың біреуі де мәселені шешпесе, жақын жердегі сервис-орталығына кәсіптік кеңес алу үшін хабарласыңыз. Бұйымды өз бетіңізбен жөндемеңіз.

**8. ТЕХНИКАЛЫҚ СИПАТТАМАЛАР**

Сипаттамалар және өлшем бірліктері	Мәні
Пернетақта пернелерінің саны	112
Қосымша пернелер саны	8
Тінтіуір түймешіктер саны	5 + 1 (бұрау доңғалағы)
Пернетақта таратылуы	Орыс/Укр/Eng
ОЖ-мен үйлесімдігі	Windows XP/Vista/7/8/10
Интерфейс	USB
Атқарылған жұмыс көлемінен бас тарту	20 000 000 астам басу
Жинақтың әрекет ету ұзақтығы	10 метрге дейін
Тінтіуірдің рұқсат ету қабілеттілігі, dpi	800/1200/1600
Жиілік, ГГц	2,4
Пернетақта өлшемі (Е × Б × Т), мм	445 × 21 × 167
Тінтіуір өлшемі (Е × Б × Т), мм	68 × 40 × 105
Салмағы (пернетақта және тінтіуір), г	469 және 84

**Ескертулер:**

- **ТКестеде келтірілген техникалық сипаттамалар анықтамалық болып табылады және наразы білдіру үшін негіз болып табылмайды.**
- **SVEN сауда маркасының өнімдері үнемі жетілдіріледі. Сол себептен техникалық сипаттамалар алдын ала ескерілмей өзгеруі мүмкін.**

Сымсыз пернетақта +  
тінтіуір жиынтығы

**SVEN**®  
YOU WANT – WE CAN



Үлгі: **KB-C3600W**

Импортерлер СМ SVEN Қазақстан республикасында:

«ST Networks» ЖШС, Қазақстан Республикасы,  
050013, Алматы, Республика алаңы, Фурманов  
көшесінің бұрылысы, уй 13/195, 13Б кеңсе,  
тел.: +7 (727) 266 36 13, e-mail: info@stn.kz.

«Alon Logistics» ЖШС, Қазақстан Республикасы,  
Алматы қаласы, Мақатаев көшесі, 117.

Сапа жөніндегі талап-тілектерді Қазақстан  
Республикасы аумағында «О-Си-Эс Казахстан»  
ЖШС-гі қабылдайды. Мекенжай: Қазақстан  
Республикасы, Алматы қаласы, Мақатаев көшесі, 117,  
тел.: +7 (727) 352-86-68, e-mail: kz@ocs.ru.

Өндіруші: «СВЕН ПТЕ. Лимитед», 176 Джу Чиаг Роуд,  
№ 02-02, Сингапур, 427447. «Свен Скандинавия  
Лимитед» бақылауымен өндірілді, 48310,  
Финляндия, Котка, Котоландентие, 15.

Manufacturer: SVEN PTE. LTD, 176 Joo Chiat Road,  
№ 02-02, Singapore, 427447. Produced under the  
control of Oy Sven Scandinavia Ltd. 15, Kotolahdentie,  
Kotka, Finland, 48310. Made in China.

© Registered Trademark of Oy SVEN  
Scandinavia Ltd. Finland.

**KB-C3600W**