

SVEN®

Проводная мультимедийная
клавиатура

РУКОВОДСТВО ПОЛЬЗОВАТЕЛЯ



KB-S307M

www.sven.fi

Благодарим Вас за покупку клавиатуры TM SVEN!

Перед эксплуатацией устройства внимательно ознакомьтесь с настоящим Руководством сохраните его на весь период использования.

АВТОРСКОЕ ПРАВО

© SVEN PTE. LTD. Версия 1.0 (V 1.0).

Данное Руководство и содержащаяся в нем информация защищены авторским правом. Все права защищены.

ТОРГОВЫЕ МАРКИ

Все торговые марки являются собственностью их законных владельцев.

РАСПАКОВКА

- Аккуратно распакуйте изделие, проследите за тем, чтобы внутри коробки не остались какие-либо принадлежности. Проверьте устройство на предмет повреждений. Если изделие повреждено при транспортировке, обратитесь в фирму, осуществляющую доставку; если изделие не функционирует, сразу же обратитесь к продавцу.
- Перевозка и транспортировка оборудования допускается только в заводской упаковке.
- Не требует специальных условий для реализации.
- Утилизировать в соответствии с правилами утилизации бытовой и компьютерной техники.

НАЗНАЧЕНИЕ

Клавиатура KB-S307M это устройство ввода. Она предназначена для ввода (занесения) информации в компьютер, а также управления работой компьютера.

КОМПЛЕКТНОСТЬ

- Клавиатура — 1 шт.
- Руководство пользователя — 1 шт.
- Гарантийный талон — 1 шт.

ОСОБЕННОСТИ

- 17 клавиш быстрого доступа
- Кнопка выключения ПК
- Островной тип клавиш


















СИСТЕМНЫЕ ТРЕБОВАНИЯ

- ОС Windows.
- Свободный разъем USB.

ПОДГОТОВКА К РАБОТЕ

- Подключите клавиатуру к свободному USB-разъему ПК.
- После подключения к порту USB ПК автоматически распознает устройство.

ОПИСАНИЕ ФУНКЦИЙ КНОПОК БЫСТРОГО ДОСТУПА

- | | |
|---|---|
|  Открыть домашнюю интернет-страницу |  Перейти на следующий трек |
|  Запуск почтовой программы |  Увеличить уровень громкости |
|  Возврат к предыдущей веб-странице |  Уменьшить уровень громкости |
|  Переход на след. веб-страницу |  Выключить звук |
|  Остановить загрузку веб-страницы |  Запустить медиа-проигрыватель |
|  Перейти на страницу поиска |  Открыть «Мой компьютер» |
|  Воспроизведение/Пауза |  Запустить калькулятор |
|  Выключить медиа-проигрыватель |  Выключение компьютера |
|  Перейти на предыдущий трек | |

РЕШЕНИЕ ВОЗМОЖНЫХ ПРОБЛЕМ

Проблема	Решение
Клавиатура не работает.	<ol style="list-style-type: none"> 1. Отсоедините клавиатуру от ПК и проверьте контакты разъемов на предмет их возможного повреждения. Если никаких внешних повреждений не обнаружено и контакты исправны, соедините клавиатуру с ПК еще раз. 2. Обратитесь в ближайший сервисный центр.

Если ни один из указанных выше способов не решает проблему, обратитесь за профессиональной консультацией в ближайший к Вам сервисный центр. Не ремонтируйте изделие самостоятельно.

ТЕХНИЧЕСКИЕ ХАРАКТЕРИСТИКИ

Характеристики и единицы измерения	Значение
Количество клавиш клавиатуры	121
Количество клавиш быстрого доступа клавиатуры	17
Раскладка клавиатуры	Англ/Рус/Укр
Совместимость с ОС	Windows
Интерфейс	USB
Наработка на отказ	свыше 20 000 000 нажатий
Размеры (Ш × В × Г), мм	435 × 146 × 27
Вес, г	457

Примечания:

- *Технические характеристики, приведенные в таблице, справочные и не могут служить основанием для претензий.*
- *Продукция торговой марки SVEN постоянно совершенствуется. По этой причине технические характеристики могут быть изменены без предварительного уведомления.*

*Техническая поддержка размещена на сайте www.sven.fi.
Здесь же Вы сможете найти обновленную версию данного Руководства.*

Дякуємо Вам за купівлю клавіатури TM SVEN!

Перед експлуатацією пристрою уважно ознайомтеся з цим Керівництвом і збережіть його на весь період користування.

АВТОРСЬКЕ ПРАВО

© SVEN PTE. LTD. Версія 1.0 (V 1.0).

Це Керівництво та інформація, що міститься в ньому, захищено авторським правом. Усі права застережені.

ТОРГОВІЕ МАРКИ

Усі торговельні марки є власністю їх законних власників.

РОЗПАКОВУВАННЯ

- Акуратно розпакуйте виріб, простежте за тим, щоб усередині коробки не залишилися яке-небудь приладдя. Перевірте пристрій на предмет пошкоджень. Якщо виріб пошкоджено при транспортуванні, зверніться у фірму, що здійснює доставку; якщо виріб не функціонує, відразу ж зверніться до продавця.
- Перевезення і транспортування обладнання допускається лише у заводській упаковці.
- Не вимагає спеціальних умов для реалізації.
- Утилізацію проводити відповідно до правил утилізації побутової та комп'ютерної техніки.

ПРИЗНАЧЕННЯ

Клавіатура KB-S307M це пристрій вводу. Вона призначена для введення (занесення) інформації в комп'ютер, а також управління роботою комп'ютера.

КОМПЛЕКТНІСТЬ

- Клавіатура — 1 шт.
- Керівництво користувача — 1 шт.
- Гарантійний талон — 1 шт.

ОСОБЛИВОСТІ

- 17 клавіш швидкого доступу
- Кнопка виключення ПК
- Острівний тип клавіш


















СИСТЕМНІ ВИМОГИ

- ОС Windows.
- Вільний порт USB.

ПІДГОТОВКА ДО РОБОТИ

- Під'єднайте клавіатуру до вільного порту USB ПК.
- Після підключення до порту USB ПК автоматично розпізнає пристрій.

ОПИС ФУНКЦІЙ КНОПОК ШВИДКОГО ДОСТУПУ

- | | |
|--|---|
|  Відкрити домашню інтернет-сторінку |  Перейти до наступного треку |
|  Запустити поштову програму |  Збільшити рівень гучності |
|  Повернутися до попередньої веб-сторінки |  Зменшити рівень гучності |
|  Перейти до наступної веб-сторінки |  Приглушення/вмикання звуку (MUTE) |
|  Зупинити завантаження веб-сторінки |  Запуск медіа-програвача |
|  Перейти на сторінку пошуку |  Відкрити «Мій комп'ютер» |
|  Відтворення/Пауза |  Вмикання калькулятора |
|  Вимкнути медіа-програвач |  Вмикання комп'ютера |
|  Перейти до попереднього треку | |

ВИРІШЕННЯ МОЖЛИВИХ ПРОБЛЕМ

Проблема	Вирішення
Клавіатура не працює.	<ol style="list-style-type: none"> Від'єднайте клавіатуру від ПК і перевірте контакти роз'ємів на предмет можливого пошкодження. Якщо жодних зовнішніх ушкоджень не виявлено та контакти справні, під'єднайте клавіатуру до ПК знову. Зверніться до найближчого сервісного центру.

Якщо жоден зі вказаних вище способів не вирішує проблему, зверніться за професійною консультацією до найближчого до Вас сервісного центру. Не ремонтуйте виріб самостійно.

ТЕХНИЧЕСКИЕ ХАРАКТЕРИСТИКИ

Характеристики та одиниці виміру	Значення
Кількість клавіш клавіатури	121
Кількість клавіш швидкого доступу клавіатури	17
Розкладка клавіатури	Англ/Рос/Укр
Сумісність з ОС	Windows
Інтерфейс	USB
Напрацювання на відмову	понад 20 000 000 натискань
Розміри (Ш × В × Г), мм	435 × 146 × 27
Вага, г	457

Примітки:

- Наведені в таблиці технічні характеристики є довідковими і не можуть бути підставою для претензій.
- Продукція торговельної марки **SVEN** постійно удосконалюється. З цієї причини технічні характеристики може бути змінено без попереднього повідомлення.

Технічна підтримка розміщена на сайті www.sven.fi.
Також тут Ви зможете знайти оновлену версію цього Керівництва.

Congratulations on the purchase of Sven keyboard!

Please read this User's Manual before using the unit and retain this User's Manual in safe place for future reference.

COPYRIGHT

© SVEN PTE. LTD. Version 1.0 (V 1.0).

This Manual and information contained in it are copyrighted. All rights reserved.

TRADEMARKS

All trademarks are the property of their legal holders.

UNPACKING

- Unpack the device carefully. Make sure there are no accessories left in the box. Check up the device for damage; if the product was damaged during transportation, address the firm which carried out the delivery; if the product functions incorrectly, address the dealer at once.
- Shipping and transportation equipment is permitted only in the original container.
- Does not require special conditions for realization.
- Dispose of in accordance with regulations for the disposal of household and computer equipment.

APPLICATION

KB-S307M keyboard is an input device. It is designed to enter information into the computer, as well as control the operation of the computer.

PACKAGE CONTENTS

- Keyboard – 1 pc
- User's Manual – 1 pc
- Warranty card – 1 pc

SPECIAL FEATURES

- 17 shortcut keys
- Power off key
- Chocolate keys


















SYSTEM REQUIREMENTS

- OC Windows
- Free USB port

INSTALLATION

- Connect the keyboard to an available USB port of your PC.
- Installation of the keyboard is automatic after its connection to a PC USB port.

DESCRIPTION OF QUICK ACCESS KEYS FUNCTION

- | | |
|---|---|
|  Open home web page |  Go to next media track |
|  Starts e-mail program |  Volume up |
|  Go to previous web page |  Volume down |
|  Go to next web page |  Mute/turn on sound volume |
|  Stop downloading web page |  Start media player |
|  Go to Search page |  Open My Computer |
|  Play/Pause |  Open calculator |
|  Turn off media player |  Turn off computer |
|  Go to previous media track | |

TROUBLESHOOTING

Problem	Solution
The keyboard is not working	<ol style="list-style-type: none"> 1. Disconnect the keyboard from your PC and check connector pins for possible damage. If there is no external damage found and connector pins are OK, connect the keyboard to your PC again. 2. Address your nearest authorized service center.

If none of the above methods can solve the problem, please seek professional advice at your nearest service center. Never attempt to repair the product yourself.

TECHNICAL SPECIFICATIONS

Parameter, measurement unit	Value
Q-ty of keyboard keys	121
Q-ty of keyboard shortcut keys	17
Keyboard layout	Eng/Rus/Ukr
OS compatibility	Windows
Interface	USB
Extrapolated mean life	more than 20,000,000 strokes
Dimensions (W × H × L), mm	435 × 146 × 27
Weight, g	457

Notes:

- **Technical specifications given in this table are supplemental information and cannot give occasion to claims.**
- **Technical specifications are subject to change without notice due to the improvement of SVEN production.**

Проводная мультимедийная клавиатура

SVEN®



Модель: **KB-S307M**

Импортер в России: ООО «РЕГАРД», 105082, г. Москва, ул. Фридриха Энгельса, д. 75, стр. 5.
Уполномоченная организация в России: ООО «РТ-Ф», 105082, г. Москва, ул. Фридриха Энгельса, д. 56, стр. 1.
Условия гарантийного обслуживания смотрите в гарантийном талоне или на сайте www.sven.fi.
Гарантийный срок: 12 мес. Срок службы: 2 года.
Производитель: «СВЕН ПТЕ. Лимитед», 176 Джу Чиат Роуд, № 02-02, Сингапур, 427447.
Произведено под контролем «Свен Скандинавия Лимитед», 48310, Финляндия, Котка, Котолахдентие, 15. Сделано в Китае.

Модель: **KB-S307M**

Постачальник/імпортер в Україні: ТОВ «СВЕН Центр», 08400, Київська область, м. Переяслав-Хмельницький, вул. Героїв Дніпра, 31, тел. (044) 233-65-89/98.
Призначення, споживчі властивості та відомості про безпеку товару див. у Керівництві користувача.
Умови гарантійного обслуговування дивіться в гарантійному талоні або на сайті www.sven.fi.
Гарантійний термін: 12 міс. Строк служби: 2 роки.
Товар сертифіковано/має гігієнічний висновок.
Шкідливих речовин не містить. Зберігати в сухому місці.
Виробник: «СВЕН ПТЕ. Лімїтед», 176 Джу Чиат Роуд, № 02-02, Сингапур, 427447.
Виготовлено під контролем «Свен Скандинавія Лімїтед», 48310, Фінляндія, Котка, Котолахдентіе, 15.
Зроблено в Китаї.

Manufacturer: SVEN PTE. LTD, 176 Joo Chiat Road, № 02-02, Singapore, 427447. Produced under the control of Oy Sven Scandinavia Ltd. 15, Kotolahdentie, Kotka, Finland, 48310. Made in China.

® Registered Trademark of Oy SVEN Scandinavia Ltd. Finland.



KB-S307M