

SVEN®

Мультимедийная клавиатура

РУКОВОДСТВО ПОЛЬЗОВАТЕЛЯ



KB-C7100EL

www.sven.fi

Благодарим Вас за покупку мультимедийной клавиатуры TM SVEN!

Перед эксплуатацией устройства внимательно ознакомьтесь с настоящим Руководством и сохраните его на весь период использования.

АВТОРСКОЕ ПРАВО

© 2017. SVEN PTE. LTD. Версия 1.0 (V 1.0).

Данное Руководство и содержащаяся в нем информация защищены авторским правом. Все права защищены.

ТОРГОВЫЕ МАРКИ

Все торговые марки являются собственностью их законных владельцев.

ПРЕДУПРЕЖДЕНИЕ ОБ ОГРАНИЧЕНИИ ОТВЕТСТВЕННОСТИ

Несмотря на приложенные усилия сделать Руководство более точным, возможны некоторые несоответствия. Информация данного Руководства предоставлена на условиях «как есть». Автор и издатель не несут никакой ответственности перед лицом или организацией за ущерб или повреждения, произошедшие от информации, содержащейся в данном Руководстве.

РАСПАКОВКА

- Аккуратно распакуйте изделие, проследите за тем, чтобы внутри коробки не остались какие-либо принадлежности. Проверьте устройство на предмет повреждений. Если изделие повреждено при транспортировке, обратитесь в фирму, осуществляющую доставку; если изделие не функционирует, сразу же обратитесь к продавцу.
- Перевозка и транспортировка оборудования допускается только в заводской упаковке.
- Не требует специальных условий для реализации.
- Утилизировать в соответствии с правилами утилизации бытовой и компьютерной техники.

СОДЕРЖАНИЕ

RUS	2
1. ОСОБЕННОСТИ	3
2. КОМПЛЕКТНОСТЬ	3
3. СИСТЕМНЫЕ ТРЕБОВАНИЯ	3
4. ПОДГОТОВКА К РАБОТЕ	3
5. ОПИСАНИЕ ФУНКЦИЙ КЛАВИШ БЫСТРОГО ДОСТУПА	3
6. РЕШЕНИЕ ВОЗМОЖНЫХ ПРОБЛЕМ	4
7. ТЕХНИЧЕСКИЕ ХАРАКТЕРИСТИКИ	4
UKR	5
ENG	8

*Техническая поддержка размещена на сайте www.sven.fi.
Здесь же Вы сможете найти обновленную версию данного Руководства.*

1. ОСОБЕННОСТИ

- Классическая раскладка
- Разноцветная подсветка с регулировкой яркости и "дышащий режим"
- 12 Fn клавиш быстрого доступа
- Блокировка клавиши Win и всей клавиатуры



2. КОМПЛЕКТНОСТЬ

- Клавиатура — 1 шт.
- Руководство пользователя — 1 шт.
- Гарантийный талон — 1 шт.

3. СИСТЕМНЫЕ ТРЕБОВАНИЯ

- ОС Windows XP/Vista/7/8/10.
- Свободный разъем USB.

4. ПОДГОТОВКА К РАБОТЕ

- Подключите клавиатуру к свободному USB-разъему ПК.
- Установка клавиатуры происходит автоматически после ее подключения к USB-порту компьютера.
- Подсветка включается клавишей . Регулировка яркости подсветки осуществляется одновременным нажатием Fn+PageUp/PageDown.
- "Дышащий" режим включается одновременным нажатием клавиш Fn и .

5. ОПИСАНИЕ ФУНКЦИЙ КЛАВИШ БЫСТРОГО ДОСТУПА

Fn + F1 — запустить медиапроигрыватель

Fn + F2 — уменьшить уровень громкости

Fn + F3 — увеличить уровень громкости

Fn + F4 — отключить/включить звук

Fn + F5 — остановить воспроизведение

Fn + F6 — перейти на предыдущий трек

Fn + F7 — воспроизведение/пауза

Fn + F8 — перейти на следующий трек

Fn + F9 — запустить почтовую программу

Fn + F10 — открыть интернет браузер

Fn + F11 — блокировка клавиш

Fn + F12 — открыть калькулятор

Fn + Win — блокировка клавиши Win

Примечание. Нажимайте клавиши быстрого доступа, одновременно удерживая клавишу Fn.

6. РЕШЕНИЕ ВОЗМОЖНЫХ ПРОБЛЕМ

Проблема	Решение
Клавиатура не работает.	<ol style="list-style-type: none"> 1. Убедитесь, что BIOS Вашего ПК имеет настройки USB-контроллера для работы по умолчанию. 2. Отсоедините клавиатуру от ПК и проверьте контакты разъемов на предмет их возможного повреждения. Если никаких внешних повреждений не обнаружено и контакты исправны, соедините клавиатуру с ПК еще раз. 3. Обратитесь в ближайший сервис-центр.
Проблемы с использованием дополнительных клавиш быстрого доступа.	Рекомендуем обратиться в ближайший сервис-центр.

Если ни один из указанных выше способов не решает проблему, обратитесь за профессиональной консультацией в ближайший сервис-центр. Не ремонтируйте изделие самостоятельно.

7. ТЕХНИЧЕСКИЕ ХАРАКТЕРИСТИКИ

Характеристики и единицы измерения	Значение
Количество клавиш клавиатуры	104
Количество клавиш быстрого доступа	12 Fn
Кнопка включения подсветки	есть
Раскладка клавиатуры	Рус/Укр/Eng
Совместимость с ОС	Windows XP/Vista/7/8/10
Интерфейс	USB
Наработка на отказ	свыше 20 000 000 нажатий
Размеры (Ш × В × Г), мм	445 × 30 × 142
Вес, г	570

Примечания:

- **Технические характеристики, приведенные в таблице, справочные и не могут служить основанием для претензий.**
- **Продукция торговой марки SVEN постоянно совершенствуется. По этой причине технические характеристики могут быть изменены без предварительного уведомления.**

Дякуємо Вам за купівлю мультимедійної клавіатури TM SVEN!

Перед експлуатацією пристрою уважно ознайомтеся з цим Керівництвом і збережіть його на увесь період користування.

АВТОРСЬКЕ ПРАВО

© 2017. SVEN PTE. LTD. Версія 1.0 (V 1.0).

Це Керівництво та інформація, що міститься в ньому, захищено авторським правом. Усі права застережені.

ТОРГОВЕЛЬНІ МАРКИ

Усі торговельні марки є власністю їх законних власників.

ПОПЕРЕДЖЕННЯ ПРО ОБМЕЖЕННЯ ВІДПОВІДАЛЬНОСТІ

Незважаючи на докладені зусилля зробити Керівництво точнішим, можливі деякі невідповідності. Інформація цього Керівництва надана на умовах «як є». Автор і видавець не несуть жодної відповідальності перед особою або організацією за збитки або ушкодження, завдані інформацією, що міститься у цьому Керівництві.

РОЗПАКОВУВАННЯ

- Акуратно розпакуйте виріб, простежте за тим, щоб усередині коробки не залишилося яке-небудь приладдя. Перевірте пристрій на предмет пошкоджень. Якщо виріб пошкоджено при транспортуванні, зверніться у фірму, що здійснює доставку; якщо виріб не функціонує, відразу ж зверніться до продавця.
- Перевезення і транспортування обладнання допускається лише у заводській упаковці.
- Не вимагає спеціальних умов для реалізації.
- Утилізацію проводити відповідно до правил утилізації побутової та комп'ютерної техніки.

ЗМІСТ

RUS	2
UKR	5
1. ОСОБЛИВОСТІ	6
2. КОМПЛЕКТНІСТЬ	6
3. СИСТЕМНІ ВИМОГИ	6
4. ПІДГОТОВКА ДО РОБОТИ	6
5. ОПИС ФУНКЦІЙ КЛАВІШ ШВИДКОГО ДОСТУПУ	6
6. ВИРІШЕННЯ МОЖЛИВИХ ПРОБЛЕМ	7
7. ТЕХНІЧНІ ХАРАКТЕРИСТИКИ	7
ENG	8

*Технічна підтримка розміщена на сайті www.sven.fi.
Також тут Ви зможете знайти оновлену версію цього Керівництва.*

1. ОСОБЛИВОСТІ

- Класична розкладка
- Різнокольорове підсвічування з регулюванням яскравості і "дихаючий режим"
- 12 Fn клавiш швидкого доступу
- Блокування клавiші Win і всієї клавіатури



2. КОМПЛЕКТНІСТЬ

- Клавіатура — 1 шт.
- Керівництво користувача — 1 шт.
- Гарантійний талон — 1 шт.

3. СИСТЕМНІ ВИМОГИ

- ОС Windows XP/Vista/7/8/10.
- Вільний роз'єм USB.

4. ПІДГОТОВКА ДО РОБОТИ

- Підключіть клавіатуру до вільного USB-роз'єму ПК.
- Установка клавіатури відбувається автоматично після її підключення до порту USB комп'ютера.
- Підсвічування вмикається клавiшею . Регулювання яскравості підсвічування здійснюється одночасним натисканням Fn+PageUp/PageDown.
- "Дихаючий" режим вмикається одночасним натисканням клавiш Fn та .

5. ОПИС ФУНКЦІЙ КЛАВІШ ШВИДКОГО ДОСТУПУ

- Fn + F1 — запуск медіа-програвача
- Fn + F2 — зменшити рівень гучності
- Fn + F3 — збільшити рівень гучності
- Fn + F4 — приглушення/вмик. звуку
- Fn + F5 — вимикання медіа-програвача
- Fn + F6 — перейти до попереднього треку
- Fn + F7 — відтворення/пауза
- Fn + F8 — перейти до наступного треку
- Fn + F9 — запуск поштової програми
- Fn + F10 — відкрити інтернет браузер
- Fn + F11 — блокування всіх клавiш
- Fn + F12 — вмикання калькулятора
- Fn + Win — блокування клавiші Win

Примітка. Натискайте клавiші швидкого доступу, водночас утримуючи клавiшу Fn.

6. ВИРІШЕННЯ МОЖЛИВИХ ПРОБЛЕМ

Проблема	Вирішення
Клавіатура не працює.	<ol style="list-style-type: none"> 1. Переконайтеся, що BIOS Вашого ПК має налаштування USB-контролера для роботи за умовчанням. 2. Від'єднайте клавіатуру від ПК і перевірте контакти роз'ємів на предмет можливого пошкодження. Якщо жодних зовнішніх ушкоджень не виявлено та контакти справні, під'єднайте клавіатуру до ПК знову. 3. Зверніться до найближчого сервіс-центру.
Проблеми з використанням допоміжних клавіш швидкого доступу.	Рекомендуємо звернутися до найближчого сервіс-центру.

Якщо жоден зі вказаних вище способів не вирішує проблему, зверніться за професійною консультацією до найближчого до Вас сервісного центру. Не ремонтуйте АС самостійно.

7. ТЕХНІЧНІ ХАРАКТЕРИСТИКИ

Характеристики та одиниці виміру	Значення
Кількість клавіш клавіатури	104
Кількість клавіш швидкого доступу	12 Fn
Кнопка вмикання підсвічування	є
Розкладка клавіатури	Рос/Укр/Eng
Сумісність з ОС	Windows XP/Vista/7/8/10
Інтерфейс	USB
Напрацювання на відмову	понад 20 000 000 натискань
Розміри клавіатури (Ш × В × Г), мм	445 × 30 × 142
Вага, г	570

Примітки:

- Наведені в таблиці технічні характеристики є довідковими і не можуть бути підставою для претензій.
- Продукція торговельної марки SVEN постійно удосконалюється. З цієї причини технічні характеристики може бути змінено без попереднього повідомлення.

Congratulations on your purchase of the Sven Multimedia Keyboard!

Please read this User's Manual before using the unit and retain this User's Manual in a safe place for future reference.

COPYRIGHT

© 2017. SVEN PTE. LTD. Version 1.0 (V 1.0).

This Manual and information contained in it are copyrighted. All rights reserved.

TRADEMARKS

All trademarks are the property of their legal holders.

NOTICE OF RESPONSIBILITY RESTRICTION

Despite the exerted efforts to make this Manual more exact, some discrepancies may occur. The information in this Manual is given on «as is» terms. The author and the publisher do not bear any liability to a person or an organization for loss or damage which has arisen from the information contained in this Manual.

UNPACKING

- Unpack the device carefully. Make sure there are no accessories left in the box. Check up the device for damage; if the product was damaged during transportation, address the firm which carried out the delivery; if the product functions incorrectly, address the dealer at once.
- Shipping and transportation equipment is permitted only in the original container.
- Does not require special conditions for realization.
- Dispose of in accordance with regulations for the disposal of household and computer equipment.

CONTENTS

RUS	2
UKR	5
ENG	8
1. SPECIAL FEATURES	9
2. PACKAGE CONTENTS	9
3. SYSTEM REQUIREMENTS	9
4. INSTALLATION	9
5. DESCRIPTION OF SHORTCUT KEYS FUNCTIONS	9
6. TROUBLESHOOTING	10
7. TECHNICAL SPECIFICATIONS	10

Technical support is on www.sven.fi.

1. SPECIAL FEATURES

- Classic Layout
- Multicolor Backlight with level adjust and "Breath" function
- 12 Fn shortcut keys
- Win key and all keys block function



2. PACKAGE CONTENTS

- Keyboard — 1 pc
- User's manual — 1 pc
- Warranty card — 1 pc

3. SYSTEM REQUIREMENTS

- Windows XP/Vista/7/8/10.
- Free USB port.

4. INSTALLATION

- Connect the keyboard to an available USB port of your PC.
- Installation of the keyboard is automatic after its connection to the USB port.
- The backlight is activated by pressing the key . To adjust the brightness of the backlight simultaneously press keys Fn+PageUp/PageDown.
- "Breath" function is activated by simultaneous pressing of keys Fn and .

5. DESCRIPTION OF SHORTCUT KEYS FUNCTIONS

- Fn + F1 — start Media player
- Fn + F2 — volume down
- Fn + F3 — volume up
- Fn + F4 — mute on/off
- Fn + F5 — stop playing music
- Fn + F6 — previous track
- Fn + F7 — play/pause
- Fn + F8 — next track
- Fn + F9 — start default E-mail application
- Fn + F10 — open Internet browser
- Fn + F11 — keys lock
- Fn + F12 — start calculator
- Fn + Win — Win key block

Note. Press the shortcut keys while holding the Fn key.

6. TROUBLESHOOTING

Problem	Solution
The keyboard is not working.	<ol style="list-style-type: none"> 1. Make sure that BIOS of your PC has USB controller settings for default operation. 2. Disconnect the keyboard from the PC and check connector pins for possible damage. If there is no external damage found and connector pins are OK, reconnect the keyboard to the PC. 3. Address your nearest authorized service center.
Problems using the additional shortcut keys.	We recommend that you address your nearest authorized service center.

If none of the above methods can solve the problem, please seek professional advice at your nearest service center. Never attempt to repair the product yourself.

7. TECHNICAL SPECIFICATIONS

Parameter, measurement unit	Value
Q-ty of keyboard keys	104
Q-ty of shortcut keys	12 Fn
Backlight on/off switch button	yes
Keyboard layout	Eng/Rus/Ukr
OS compatibility	Windows XP/Vista/7/8/10
Interface	USB
Extrapolated mean life	more than 20,000,000 strokes
Dimensions (W × H × L), mm	445 × 30 × 142
Weight, g	570

Notes:

- **Technical specifications given in this table are supplemental information and cannot give occasion to claims.**
- **Technical specifications are subject to change without notice due to improvement of SVEN production.**

Мультимедийная клавиатура

SVEN®



Модель: **KB-C7100EL**

Импортер в России: ООО «РЕГАРД», 109052, РФ, г. Москва, ул. Нижегородская, д. 86, корп. Б.
Уполномоченная организация в России: ООО «РТ-Ф», 105082, г. Москва, ул. Фридриха Энгельса, д. 75, стр. 5. Условия гарантийного обслуживания смотрите в гарантийном талоне или на сайте www.sven.fi.
Гарантийный срок: 12 мес. Срок службы: 2 года.
Производитель: «СВЕН ПТЕ. Лимитед», 176 Джу Чиат Роуд, № 02-02, Сингапур, 427447.
Произведено под контролем «Свен Скандинавия Лимитед», 48310, Финляндия, Котка, Котолахдентие, 15. Сделано в Китае.

Модель: **KB-C7100EL**

Постачальник/імпортер в Україні: ТОВ «СВЕН Центр», 08400, Київська область, м. Переяслав-Хмельницький, вул. Героїв Дніпра, 31, тел. (044) 233-65-89/98.
Призначення, споживчі властивості та відомості про безпеку товару див. у Керівництві користувача.
Умови гарантійного обслуговування дивіться в гарантійному талоні або на сайті www.sven.fi.
Гарантийний термін: 12 міс. Строк служби: 2 роки.
Товар сертифіковано/має гігієнічний висновок.
Шкідливих речовин не містить. Зберігати в сухому місці. Виробник: «СВЕН ПТЕ. Лимитед», 176 Джу Чиат Роуд, № 02-02, Сингапур, 427447.
Виготовлено під контролем «Свен Скандинавия Лимитед», 48310, Финляндия, Котка, Котолахдентие, 15. Зроблено в Китаї.

Manufacturer: SVEN PTE. LTD, 176 Joo Chiat Road, № 02-02, Singapore, 427447. Produced under the control of Oy Sven Scandinavia Ltd. 15, Kotolahdentie, Kotka, Finland, 48310. Made in China.

® Registered Trademark of Oy SVEN Scandinavia Ltd. Finland.

ERC CE

KB-C7100EL