

SVEN®
YOU WANT – WE CAN

Tastatură compactă
fără fir cu Bluetooth

MANUAL DE UTILIZARE



**COMFORT
8500
BLUETOOTH**

www.sven.fi

Manual de utilizare

COMFORT 8500
BLUETOOTH

Vă mulțumim pentru achiziționarea tastaturii compact fără fir cu Bluetooth al mărcii comerciale SVEN!

Înainte de utilizarea acestui dispozitiv, faceți atent cunoștință cu acest Manual și păstrați-l pentru întreaga perioadă de utilizare .

DREPT DE AUTOR

© 2014. SVEN PTE. LTD. Versiunea 1.0 (V 1.0).

Acest Manual și informația pe care o conține sunt protejate prin dreptul de autor. Toate drepturile sunt rezervate.

MĂRCI COMERCIALE

Toate mărcile comerciale sunt proprietatea deținătorilor lor.

AVERTISMENT ÎN LEGĂTURĂ CU RĂSPUNDEREA LIMITATĂ

În pofida tuturor eforturilor de a face prezentul Manual cât mai precis, sunt posibile unele discrepante. Informația din acest Manual este oferită «așa cum este». Autorul și editorul nu duc nici o răspundere față de individ sau față de organizație pentru pierderile sau daunele cauzate de informația conținută de acest Manual.

DESPACHETARE

Despachetați atent produsul, asigurați-vă că în interiorul cutiei nu a rămas nici o parte componentă. Verificați dacă produsul nu are defecte. Dacă acesta a fost deteriorat în timpul transportării, contactați firma care a efectuat livrarea; dacă produsul nu funcționează, adresați-vă îndată distribuitorului.

CONȚINUT

1. PARTICULARITĂȚI	2
2. SETUL COMPLET	2
3. CERINȚE DE SISTEM	2
4. PREGĂTIREA PENTRU FUNCȚIONARE	2
5. CONECTAREA	3
6. ÎNCĂRCAREA ACUMULATORULUI TASTATURII	3
7. DESCRIEREA FUNCȚIILOR TASTELOR PENTRU COMENZI RAPIDE	3
8. REZOLVAREA PROBLEMELOR POSIBILE	4
9. SPECIFICAȚII	4

**Suportul tehnic este plasat pe pagina web www.sven.fi.
Tot aici puteți găsi versiunea înnoită a prezentului Manual**

1. PARTICULARITĂȚI

- Conectare Bluetooth la dispozitive mobile de la orice producător
- Construcția separată a tastelor
- Baterie integrată
- Construcție subțire a carcasei din aluminiu
- Design compact și greutate mică
- Indicatoare ale regimurilor de funcționare
- Distanță de funcționare a setului – până la 10 metri
- 17 taste Fn + 4 taste de comenzi rapide pentru Internet și Multimedia

2. SETUL COMPLET

- Tastatură fără fir – 1 buc.
- Cablu USB pentru reîncărcare – 1 buc.
- Manual de utilizare – 1 buc.
- Talon de garanție – 1 buc.

3. CERINȚE DE SISTEM


- IOS (iPhone 3G și mai sus, iPad 1 și mai sus, MacOS), Windows, Android 3.0 și mai sus (cu condiția că dispozitivul este compatibil cu tastatura externă).

4. DESCRIERE

- ① ON/OFF: întrerupătorul alimentării
- ② Intrare micro-USB
- ③ Buton Bluetooth/indicator al alimentării/indicator al nivelului jos de încărcare
- ④ Taste de acces rapid



Imag. 1. Vedere din profil



Imag. 2. Vedere de sus

5. CONECTAREA

- Treceți întrerupătorul alimentării ① în poziția ON. Pentru a stabili conexiunea fără fir apăsați butonul Bluetooth ③. Atunci când indicatorul de pe butonul ③ se va aprinde, tastatura este pregătită pentru funcționare.
- Intrați în meniul «Setări» din dispozitivul mobil la care urmează să fie conectată tastatura. Asigurați-vă că funcția Bluetooth de pe dispozitivul Dumneavoastră este activată.
- În lista dispozitivelor conectate alegeți Bluetooth 3.0 keyboard.
- Pentru realizarea conexiunii Bluetooth, în fereastra apărută este nevoie să introduceți cu ajutorul tastaturii cheia propusă și să apăsați tasta Enter.
- Tastatura va apărea în lista dispozitivelor Bluetooth conectate. După stabilirea conexiunii cu dispozitivul mobil indicatorul ③ de pe tastatură se va stinge.
- La finisarea utilizării tastaturii deconectați alimentarea cu ajutorul întrerupătorului ①.

Note:

- **Distanța dintre dispozitivele conectate nu trebuie să depășească 10 m.**
- **În cazul în care tastatura nu va fi utilizată o perioadă îndelungată, aceasta va trece în regimul econom «de așteptare». Pentru a reinnoi funcționarea dispozitivului este suficient să apăsați oricare dintre taste.**






















6. ÎNCĂRCAREA ACUMULATORULUI TASTATURII

- Dacă la funcționarea tastaturii indicatorul ③ arde intermitent cu albastru, atunci acumulatorul integrat este descărcat.
- Pentru a încărca acumulatorul folosiți cablul USB din set. Conectați cablul la intrarea micro-USB ②, apoi la intrarea USB a PC sau blocul de alimentare (nu este inclus în set) cu mufă USB de ieșire.
- Atunci când bateria se încarcă indicatorul ③ arde cu roșu. Atunci când bateria va fi total încărcată, indicatorul va înceta să ardă.

Note:

- **În timpul încărcării se recomandă să deconectați alimentarea tastaturii de la întrerupătorul ①.**
- **Dacă tastatura urmează să nu fie folosită o perioadă îndelungată, bateria trebuie să fie încărcată măcar pe jumătate – acest lucru îi va prelungi durata de funcționare.**

7. DESCRIEREA FUNCȚIILOR TASTELOR PENTRU COMENZI RAPIDE*

Fn +  Deschiderea meniului principal	Fn +  Introducere	Fn +  Selectare toate
Fn +  Micșorarea luminozității ecranului	Fn +  Taiere	Fn +  Trecere la partea de jos a paginii
Fn +  Mărirea luminozității ecranului	Fn +  Trecere la track-ul precedent	Fn +  Trecere la partea de sus a paginii
Fn +  Pornirea tastaturii virtuale	Fn +  Redare/Pauză	Fn +  Trecere în sus
Fn +  Trecere la pagina de căutare	Fn +  Trecere la track-ul următor	Fn +  Trecere în jos
Fn +  Fotografiere	Fn +  Copiere	
 Blocarea ecranului	 Micșorarea volumului	 Mărirea volumului
		 Pornirea/Oprirea sunetului

* Posibilitatea de utilizare a butoanelor depinde de dispozitivul conectat.

8. REZOLVAREA PROBLEMELOR POSIBILE

Problema	Soluția
Tastatura nu funcționează.	<ol style="list-style-type: none"> 1. Asigurați-vă că adaptorul Bluetooth al dispozitivului conectat nu este defectat, iar funcția Bluetooth este activă. 2. Verificați nivelul de încărcare a acumulatorului. În caz de necesitate, încărcați-l. 3. Restabiliți conexiunea Bluetooth. 4. În cazul în care la dispozitiv sunt conectate alte surse Bluetooth, asigurați-vă că viteza Bluetooth este suficient de înaltă. 5. Se recomandă să vă adresați la cel mai apropiat centru de deservire.

Dacă nici una din metodele menționate mai sus nu vă ajută să rezolvați problema, vă rugăm să cereți o consultație profesionistă la cel mai apropiat centru de servicii. Nu încercați niciodată să reparați dispozitivul singuri.

9. SPECIFICAȚII

Parametri, unități de măsură	Valoare
Numărul de taste pe tastatură	82
Numărul de taste pentru comenzi rapide	17 Fn + 4
Configurația tastaturii	Rus/Eng/Ucr
Compatibilitate cu SO	IOS, MacOS, Windows, Android 3.0 și mai sus
Culoarea tastelor alfabetului chirilic	albastră
Interfață	Bluetooth 3.0
Fiabilitate	mai mult de 20 000 000 de apăsări
Distanță de funcționare	până la 10 metri
Sursa de alimentare	acumulator integrat
Dimensiuni (L × Î × H), mm	248 × 6,7 × 128
Greutate, g	180
Culoare	neagră

Note:

- **Specificațiile enumerate în tabel sunt certificate și nu pot fi cauza plângerilor.**
- **Producerea mărcii comerciale SVEN se perfecționează încontinuu. Din această cauză specificațiile tehnice pot fi schimbate fără anunțare prealabilă.**

Tastatură compactă fără fir cu Bluetooth



Model: **Comfort 8500 Bluetooth**

Importatori al MC SVEN în Republica Moldova:

Reprezentantul oficial al MC SVEN in Moldova

SRL «ULTRA»,

Chișinău, str. Creangă, 6V, Republica Moldova,

tel.: +373 22 870230, e-mail: sales@ultra.md.

IM «Accent Electronic» SA,

Chișinău, str. Bulgara, 33/1, Republica Moldova,

tel.: +373 22 234569, e-mail: sales@accent.md.

Producător: SVEN PTE. LTD, 176 Joo Chiat Road,

Nº 02-02, Singapore, 427447, Produs sub controlul

«SVEN Scandinavia Limited», 48310, Finlanda,

Kotka, Kotolahdentie, 15.

Manufacturer: SVEN PTE. LTD, 176 Joo Chiat Road,

Nº 02-02, Singapore, 427447. Produced under the

control of Oy Sven Scandinavia Ltd. 15, Kotolahdentie,

Kotka, Finland, 48310. Made in China.

© **Registered Trademark of Oy SVEN
Scandinavia Ltd. Finland.**

SVEN®
YOU WANT – WE CAN

**COMFORT
8500
BLUETOOTH**