

SVEN®
YOU WANT – WE CAN

Сымсыз шағын
Bluetoothды пернетақта

ПАЙДАЛАНУШЫНЫҢ НҰСҚАУЛЫҒЫ



**COMFORT
8500
BLUETOOTH**

www.sven.fi

Пайдаланушының нұсқаулығы

COMFORT 8500 BLUETOOTH

SVEN CM сымсыз пернетақтасын сатып алғаныңыз үшін рахмет айтамыз!

Сатып алудың алдында осы Нұсқаулықты мұқият оқып, оны пайдалану мезгілі кезінде сақтаңыз.

АВТОРЛЫҚ ҚҰҚЫҚ

© 2014. SVEN PTE. LTD. Нұсқасы 1.0 (V 1.0).

Осы Нұсқау және соның ішіндегі ақпарат авторлық құқықпен қорғалған. Барлық құ-қықтар қорғалған.

САУДА МАРКАЛАРЫ

Барлық сауда маркалары олардың заңды иелерінің меншігі болып табылады.

ЕРЕКШЕЛІКТЕРІ

- Bluetoothды кез келген өндірушінің мобильді құрылғыларына қосу
- Пернелердің айқын құрылымы
- Кіріктірмелі аккумулятор батареясы
- Алюминийден жасалынған корпусы жұқа
- Шағын дизайн және салмағы жеңіл
- Жұмыс режимдерінің индикациясы
- Әрекет ету ұзақтығы – 10 метрге дейін
- Интернет пен Мультимедиаға жылдам жететін 17 Fn + 4 түймелер

ЖИЫНТЫҚТЫЛЫҚ

- Сымсыз пернетақта – 1 дана
- Зарядтау үшін USB-кабель – 1 дана
- Пайдаланушының нұсқаулығы – 1 дана
- Кепілдік талоны – 1 дана

ЖҮЙЕЛІК ТАЛАПТАР

- IOS (iPhone 3G және одан жоғары, iPad 1 және одан жоғары), MacOS, Windows, Android 3.0 және одан жоғары (құрылғы сыртқы пернетақтаны ұстайтын жағдайда).

СИПАТТАУ


- ① ON/OFF: қоректендіруден ажыратқыш
- ② Микро-USB порты
- ③ Bluetooth түймесі / қуат индикаторы / төмен зарядты батарейка индикаторы
- ④ Жылдам басылатын пернелер

ҚОСЫЛУЫ

- Қоректенуден ажыратқышты ① ON түріне қойыңыз. Сымсыз қосылуды орнату үшін Bluetooth ③ басыңыз. Түймедегі индикатор ③ жанса, пернетақта қосуға дайын деген сөз.
- Пернетақта қосылатын мобильді құрылғы мәзіріндегі «Settings (Настройки)»-ге кіріңіз. Сіздің құрылғыңызда Bluetooth функциясы белсенді екеніне көз жеткізіңіз.
- Қосылатын құрылғылардың тізімінен Bluetooth 3.0 keyboard таңдаңыз.
- Қосылуды орнату үшін пайда болған терезеде пернетақта көмегімен ұсынылған құпия сөзді теріп, Enter басыңыз.
- Қосылған Bluetooth-құрылғылар тізімінде пернетақта пайда болады. Мобильді құрылғымен қосылу орнаған соң, пернетақтадағы индикатор ③ өшеді.



1-сурет. Жанынан қарағандағы түрі



2-сурет. Үстінен қарағандағы түрі

- Пернетақтаны пайдаланып болған соң, ажыратқышпен ① қоректенуді өшіріп тастаңыз.

Ескерту:

- Қосылатын құрылғылардың ара қашықтығы 10 метрден аспау керек.
- Пернетақта ұзақ уақыт қолданылмаса, үнемді «ұйқыдағы» режимге көшеді. Жұмысты қайта бастау үшін оның кез келген пернесін басыңыз.

ПЕРНЕТАҚТА АККУМУЛЯТОРЫН ЗАРЯДТАУ

- Пернетақта жұмысы кезінде индикатор ③ көк түспен жыпықтаса, яғни, аккумулятор заряды таусылды.
- Аккумуляторды зарядтау үшін жиынтықтағы USB кабельді пайдаланыңыз. Кабельді микро-USB портына ②, сонан соң ДК-ң USB-портына немесе шығыс USB-ұяшығы бар қоректендіру блогына (жиынтықта жоқ) қосыңыз.
- Батареяка зарядталып жатқанда индикатор ③ қызыл түспен жанып тұрады. Батареяка толығымен зарядталғанда, индикатор өшеді.


















Ескерту:





- Зарядталып жатқанда пернетақтаны қоректендіруден ажыратқыш ① арқылы өшіру керек.
- Егер пернетақта ұзақ уақыт пайдаланылмаса, батареяканы жартылай болса да зарядтау қажет. Бұл оның қызмет көрсету мерзімін ұзартады.

Пайдаланушының нұсқаулығы

COMFORT 8500 BLUETOOTH

ЖЫЛДАМ БАСЫЛАТЫН ПЕРНЕЛЕР ФУНКЦИЯСЫН СИПАТТАУ*

Fn +  Бас мәзірді ашу	Fn +  Ендіру	Fn +  Барлығын таңдау
Fn +  Дисплей жарықтығын азайту	Fn +  Қиып алу	Fn +  Бір бет төмен өту
Fn +  Дисплей жарықтығын көбейту	Fn +  Алдыңғы трекке өту	Fn +  Бір бет жоғары өту
Fn +  Виртуалды пернетақтаны қосу	Fn +  Жаңғыртуды қосу/уақытша тоқтату	Fn +  Жоғары өту
Fn +  Іздеу бетіне көшу	Fn +  Келесі трекке өту	Fn +  Төмен өту
Fn +  Фотоға түсіру	Fn +  Көшіру	

 Экранды кілттеу	 Дауысты көбейту	 Дауысты азайту	 Дыбысты өшіру/қосу
--	---	--	--

* Түймелерді қолдану мүмкіндігі қосылатын құрылғыларға байланысты.

ЫҚТИМАЛ ПРОБЛЕМАЛАРДЫ ШЕШУ

Мәселе	Шешімі
Пернетақта жұмыс істемейді.	<ol style="list-style-type: none"> 1. Қосылатын құрылғының Bluetooth-адаптері ақаусыз және Bluetooth функциясы белсенді екеніне көз жеткізіңіз. 2. Аккумулятор зарядының деңгейін тексеріңіз. Қажет болса, зарядтаңыз. 3. Bluetooth қосылуын қайта орнатыңыз. 4. Егер құрылғыға басқа да Bluetooth көздері қосылған болса, Bluetooth жылдамдығы жеткілікті екеніне көз жеткізіңіз. 5. Жақын жердегі сервис орталығына баруды ұсынамыз.

Жоғарыда аталған жолдардың біреуі де мәселені шешпесе, жақын жердегі сервис-орталығына кәсіптік кеңес алу үшін хабарласыңыз. Бұйымды өз бетіңізбен жөндемеңіз.

ТЕХНИКАЛЫҚ СИПАТТАМАЛАР

Сипаттамалар және өлшем бірліктері	Мәні
Пернетақтан пернелерінің саны	82
Тез қолданылатын пернелерінің саны	17 Fn + 4
Пернетақта таратылуы	Орыс/Eng/Укр
ОЖ-мен үйлесімдігі	IOS, MacOS, Windows, Android 3.0 және жоғары
Кириллица әріптерінің түсі	көк
Интерфейс	Bluetooth 3.0
Атқарылған жұмыс көлемінен бас тарту	20 000 000 астам басу
Әрекет ету ұзақтығы	10 метрге дейін
Қуат көзі	кіріктірмелі аккумулятор
Өлшемі (Е × Б × Т), мм	248 × 6,7 × 128
Салмағы, г	180
Түс	кара

Ескертулер:

- Кестеде келтірілген техникалық сипаттамалар анықтамалық болып табылады және наразы білдіру үшін негіз болып табылмайды.
- SVEN сауда маркасының өнімдері үнемі жетілдіріледі. Сол себептен техникалық сипаттамалар алдын ала ескерілмей өзгеруі мүмкін.

Сымсыз шағын Bluetoothды пернетақта

SVEN®
YOU WANT – WE CAN



Үлгі: **Comfort 8500 Bluetooth**

Импортерлер СМ SVEN Қазақстан республикасында:

«ST Networks» ЖШС, Қазақстан Республикасы,
050013, Алматы, Республика алаңы, Фурманов
көшесінің бұрылысы, уй 13/195, 13Б кеңсе,
тел: +7 (727) 266 36 13, e-mail: info@stn.kz.

«Alon Logistics» ЖШС, Қазақстан Республикасы,
Алматы қаласы, Мақатаев көшесі, 117.

Сапа жөніндегі талап-тілектерді Қазақстан
Республикасы аумағында «О-Си-Эс Казахстан»
ЖШС-гі қабылдайды. Мекенжай: Қазақстан
Республикасы, Алматы қаласы, Мақатаев көшесі, 117,
тел.: +7 (727) 352-86-68, e-mail: kz@ocs.ru.

Өндіруші: «СВЕН ПТЕ. Лимитед», 176 Джу Чиат Роуд,
№ 02-02, Сингапур, 427447. «Свен Скандинавия
Лимитед» бақылауымен өндірілді, 48310,
Финляндия, Котка, Котolahdentie, 15.

Manufacturer: SVEN PTE. LTD, 176 Joo Chiat Road,
№ 02-02, Singapore, 427447. Produced under the
control of Oy Sven Scandinavia Ltd. 15, Kotolahdentie,
Kotka, Finland, 48310. Made in China.

© **Registered Trademark of Oy SVEN
Scandinavia Ltd. Finland.**

**COMFORT
8500
BLUETOOTH**