

SVEN[®]
YOU WANT – WE CAN

Tastatură multimedia

MANUAL DE UTILIZARE



**COMFORT
7400 EL**

www.sven.fi

Manualul de utilizare

Vă mulțumim pentru achiziționarea tastaturii multimedia TM SVEN!

Înainte de utilizarea acestui dispozitiv, faceți atent cunoștință cu acest Manual și păstrați-l pentru întreaga perioadă de utilizare.

DREPT DE AUTOR

© 2014. SVEN PTE. LTD. Versiunea 1.0 (V 1.0).

Acest Manual și informația pe care o conține sunt protejate prin dreptul de autor. Toate drepturile sunt rezervate.

MĂRCI COMERCIALE

Toate mărcile comerciale sunt proprietatea deținătorilor lor.

AVERTIZARE DESPRE RĂSPUNDEREA LIMITATĂ

În pofida tuturor eforturilor de a face acest Manual cât mai precis, sunt posibile unele discrepanțe. Informația din acest Manual este oferită «așa cum este». Autorul și editorul nu duc nicio răspundere față de individ sau față de organizație pentru pierderile sau daunele cauzate de informația conținută de acest Manual.

DESPACHETARE

Despachetați atent produsul, asigurați-vă că în interiorul cutiei nu a rămas nici o parte componentă. Verificați dacă produsul nu are defecte. Dacă acesta a fost deteriorat în timpul transportării, contactați firma care a efectuat livrarea; dacă produsul nu funcționează, adresați-vă îndată distribuitorului.

CONȚINUT

1. ARTICULARITĂȚI	2
2. SETUL COMPLET	2
3. CERINȚE DE SISTEM	2
4. PREGĂTIREA PENTRU FUNCȚIONARE	2
5. DESCRIEREA FUNCȚIILOR TĂSELOR DE ACCES RAPID	2
6. REZOLVAREA PROBLEMELOR POSIBILE	3
7. SPECIFICAȚII	3

**Suportul tehnic este plasat pe pagina web www.sven.fi
Tot aici puteți găsi versiunea înnoită a prezentului Manual.**

1. PARTICULARITĂȚI

- Tastatură cu iluminare individuală a simbolului fiecărei taste
- Posibilitate de alegere între două culori de iluminare: albastru și verde
- Tastă pentru pornirea/oprirea iluminării
- Membrană calitativă
- Tastatura este compatibilă cu Windows XP/Vista/7/8
- Taste cu funcționalitate confortabilă, exactă
- 12 taste Fn de acces rapid
- Suprafață neagră lucioasă

2. SETUL COMPLET

- Tastatură — 1 buc.
- Manual de utilizare — 1 buc.
- Talon de garanție — 1 buc.













3. CERINȚE DE SISTEM

- Sistem de operare Windows XP/Vista/7/8
- Mufă USB liberă

4. PREGĂTIREA PENTRU FUNCȚIONARE

- Conectați tastatura la intrarea liberă pentru USB a PC.
- Instalarea tastaturii decurge automat după conectarea ei la intrarea USB a computerului.
- Pentru utilizarea comodă a tastaturii în încăperi întunecate, porniți iluminarea simbolurilor tastelor, prin apăsarea butonului LED ILLUMINATION. Pentru a deconecta iluminarea – apăsați tasta LED ILLUMINATION repetat.

5. DESCRIEREA FUNCȚIILOR TASTELOR DE ACCES RAPID

- | | |
|---|---|
|  Pornirea dispozitivului de redare media |  Redare/Pauză |
|  Micșorarea nivelului sunetului |  Pornirea dispozitivului de redare media |
|  Mărirea nivelului sunetului |  Deschiderea paginii de Internet principale |
|  Oprirea/pornirea sunetului (MUTE) |  Pornirea aplicației poștei |
|  Trecere la track-ul precedent |  Deschidere «Computer» |
|  Trecere la track-ul următor |  Deschiderea meniului «Preferate» (My Favorites) |

Notă. Apăsați tastele de acces rapid, concomitent cu butonul Fn.

REZOLVAREA PROBLEMELOR POSIBILE

Problema	Soluția
Tastatura nu funcționează.	<ol style="list-style-type: none"> 1. Asigurați-vă că BIOS-ul computerului Dvs conține setările controlorului USB pentru funcționare implicită. 2. Deconectați tastatura de la PC și verificați dacă nu există defecțiuni la contactele intrărilor. În cazul în care nu ați observat nici o defecțiune, iar contactele sunt în regulă, conectați încă o dată tastatura la PC. 3. Adresați-vă în cel mai apropiat centru de servicii.
Probleme la utilizarea tastelor auxiliare de acces rapid.	Se recomandă să vă adresați la cel mai apropiat centru de servicii.

Dacă nici una din metodele menționate mai sus nu vă ajută să rezolvați problema, vă rugăm să cereți o consultație profesionistă la cel mai apropiat centru de servicii. Nu încercați niciodată să reparați dispozitivul singuri.

SPECIFICAȚII

Parametri, unități de măsurare	Valoare
Numărul tastelor	104
Numărul tastelor de acces rapid	12 Fn
Regulatorul volumului	există
Configurația tastaturii	Rus/Ucr/Eng
Compatibilitate cu SO	Windows XP/Vista/7/8
Interfață	USB
Timp mediu între defecțiuni	mai mult de 20 000 000 de apăsări
Dimensiuni (L × Î × H), mm	455 × 20 × 155
Greutate, g	727

Note:

- **Caracteristicile tehnice enumerate în tabel sunt certificate și nu pot fi cauza plângerilor.**
- **Producerea mărcii comerciale SVEN se perfecționează încontinuu. Din această cauză specificațiile tehnice pot fi schimbate fără anunțare prealabilă.**

Suport tehnic pe site-ul www.sven.fi.

Tastatură multimedia



Model: **Comfort 7400 EL**

Importatori al MC SVEN în Republica Moldova:

Reprezentantul oficial al MC SVEN in Moldova
SRL «ULTRA»,

Chișinău, str. Creangă, 6V, Republica Moldova,
tel.: +373 22 870230, e-mail: sales@ultra.md.

IM «Accent Electronic» SA,
Chișinău, str. Bulgara, 33/1, Republica Moldova,
tel.: +373 22 234569, e-mail: sales@accent.md.

Producător: SVEN PTE. LTD, 176 Joo Chiat Road,
№ 02-02, Singapore, 427447, Produs sub controlul
«SVEN Scandinavia Limited», 48310, Finlanda,
Kotka, Kotolahdentie, 15.

Manufacturer: SVEN PTE. LTD, 176 Joo Chiat Road,
№ 02-02, Singapore, 427447. Produced under the
control of Oy Sven Scandinavia Ltd. 15, Kotolahdentie,
Kotka, Finland, 48310. Made in China.

© **Registered Trademark of Oy SVEN
Scandinavia Ltd. Finland.**

SVEN®
YOU WANT – WE CAN

**COMFORT
7400 EL**