

**SVEN**®  
YOU WANT – WE CAN

Tastatură multimedia

# MANUAL DE UTILIZARE



**COMFORT  
7200 EL**

[www.sven.fi](http://www.sven.fi)

**Vă mulțumim pentru achiziționarea tastaturii multimedia MC SVEN!**

Înainte de utilizarea acestui dispozitiv, faceți atent cunoștință cu acest Manual și păstrați-l pentru întreaga perioadă de utilizare.

**DREPT DE AUTOR**

© 2014. SVEN PTE. LTD. Versiunea 1.0 (V 1.0).

Acest Manual și informația pe care o conține sunt protejate prin dreptul de autor. Toate drepturile sunt rezervate.

**MĂRCI COMERCIALE**

Toate mărcile comerciale sunt proprietatea deținătorilor lor.

**AVERTIZARE DESPRE RĂSPUNDEREA LIMITATĂ**

În pofida tuturor eforturilor de a face acest Manual cât mai precis, sunt posibile unele discrepante. Informația din acest Manual este oferită «așa cum este». Autorul și editorul nu duc nicio răspundere față de individ sau față de organizație pentru pierderile sau daunele cauzate de informația conținută de acest Manual.

**DESPACHETARE**

Despachetați atent produsul, asigurați-vă că în interiorul cutiei nu a rămas nici o parte componentă. Verificați dacă produsul nu are defecte. Dacă acesta a fost deteriorat în timpul transportării, contactați firma care a efectuat livrarea; dacă produsul nu funcționează, adresați-vă îndată distribuitorului.

**CONȚINUT**

<b>1. ARTICULARITĂȚI.....</b>	<b>2</b>
<b>2. SETUL COMPLET.....</b>	<b>2</b>
<b>3. CERINȚE DE SISTEM .....</b>	<b>2</b>
<b>4. PREGĂTIREA PENTRU FUNCȚIONARE.....</b>	<b>2</b>
<b>5. DESCRIEREA FUNCȚIILOR TĂSELEOR DE ACCES RAPID.....</b>	<b>2</b>
<b>6. REZOLVAREA PROBLEMELOR POSIBILE.....</b>	<b>3</b>
<b>7. SPECIFICAȚII.....</b>	<b>3</b>

***Suportul tehnic este plasat pe pagina web [www.sven.fi](http://www.sven.fi)  
Tot aici puteți găsi versiunea înnoită a prezentului Manual.***

**1. PARTICULARITĂȚI**

- Taste transparente cu iluminare
- Design compact
- Membrană calitativă
- Tastatura este compatibilă cu Windows XP/Vista/7/8
- Taste cu funcționalitate confortabilă, exactă
- 8 butoane de acces rapid la aplicațiile Internet și Multimedia
- Combinație de suprafețe lucioase și mate

**2. SETUL COMPLET**

- Tastatură — 1 buc.
- Manual de utilizare — 1 buc.
- Talon de garanție — 1 buc.









**3. CERINȚE DE SISTEM**

- Sistem de operare Windows XP/Vista/7/8
- Mufă USB liberă

**4. PREGĂTIREA PENTRU FUNCȚIONARE**

- Conectați tastatura la intrarea liberă pentru USB a PC.
- Instalarea tastaturii decurge automat după conectarea ei la intrarea USB a computerului.
- Pentru utilizarea comodă a tastaturii în încăperi întunecate, porniți iluminarea tastelor, prin apăsarea butonului Scroll Lock. Pentru a deconecta iluminarea – apăsați tasta Scroll Lock repetat.

**5. DESCRIEREA FUNCȚIILOR TASTELOR DE ACCES RAPID**

- |   |   |
|---|---|
|  Micșorarea nivelului sunetului      |  Redare/Pauză                                      |
|  Mărirea nivelului sunetului        |  Deschiderea paginii de Internet principale       |
|  Oprirea/pornirea sunetului (MUTE) |  Pornirea aplicației poștei                      |
|  Trecere la pagina de căutare      |  Deschiderea meniului «Preferate» (My Favorites) |

## REZOLVAREA PROBLEMELOR POSIBILE

Problema	Soluția
Tastatura nu funcționează.	<ol style="list-style-type: none"> <li>1. Asigurați-vă că BIOS-ul computerului Dvs. conține setările controlorului USB pentru funcționare implicată.</li> <li>2. Deconectați tastatura de la PC și verificați dacă nu există defecțiuni la contactele intrărilor. În cazul în care nu ați observat nici o defecțiune, iar contactele sunt în regulă, conectați încă o dată tastatura la PC.</li> <li>3. Adresați-vă în cel mai apropiat centru de servicii.</li> </ol>
Probleme la utilizarea tastelor auxiliare de acces rapid.	Se recomandă să vă adresați la cel mai apropiat centru de servicii.

## SPECIFICAȚII

Parametri, unități de măsurare	Valoare
Numărul tastelor	104
Numărul tastelor de acces rapid	8
Configurația tastaturii	Rus/Ucr/Eng
Compatibilitate cu SO	Windows XP/Vista/7/8
Interfață	USB
Timp mediu între defecțiuni	mai mult de 20 000 000 de apăsări
Dimensiuni (L × Î × H), mm	400 × 20 × 160
Greutate, g	626

**Note:**

- **Caracteristicile tehnice enumerate în tabel sunt certificate și nu pot fi cauza plângerilor.**
- **Producerea mărcii comerciale SVEN se perfecționează încontinuu. Din această cauză specificațiile tehnice pot fi schimbate fără anunțare prealabilă.**

## Tastatură multimedia

**SVEN**®  
YOU WANT – WE CAN



Model: **Comfort 7200 EL**

Importatori al MC SVEN în Republica Moldova:

Reprezentantul oficial al MC SVEN in Moldova  
SRL «ULTRA»,

Chişinău, str. Creangă, 6V, Republica Moldova,  
tel.: +373 22 870230, e-mail: sales@ultra.md.

IM «Accent Electronic» SA,  
Chişinău, str. Bulgara, 33/1, Republica Moldova,  
tel.: +373 22 234569, e-mail: sales@accent.md.

Producător: SVEN PTE. LTD, 176 Joo Chiat Road,  
№ 02-02, Singapore, 427447, Produs sub controlul  
«SVEN Scandinavia Limited», 48310, Finlanda,  
Kotka, Kotolahdentie, 15.

Manufacturer: SVEN PTE. LTD, 176 Joo Chiat Road,  
№ 02-02, Singapore, 427447. Produced under the  
control of Oy Sven Scandinavia Ltd. 15, Kotolahdentie,  
Kotka, Finland, 48310. Made in China.

© **Registered Trademark of Oy SVEN  
Scandinavia Ltd. Finland.**

**COMFORT  
7200 EL**