

SVEN®
YOU WANT – WE CAN

Безпроводні стереонавушники
з мікрофоном

КЕРІВНИЦТВО КОРИСТУВАЧА



AP – B250MV

www.sven.fi

Дякуємо Вам за купівлю стереонавушників TM SVEN!

АВТОРСЬКЕ ПРАВО

© 2015. SVEN PTE. LTD. Версія 1.0 (V 1.0).

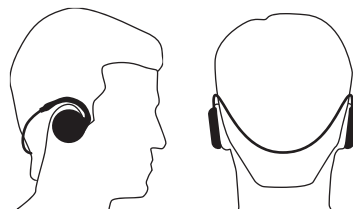
Це Керівництво та інформація, що міститься в ньому, захищені авторським правом. Усі права захищені.

ПРИЗНАЧЕННЯ

Спеціальна конструкція корпусу навушників з мікрофоном SVEN AP-B250MV розроблена для використання під час занять спортом (див. мал. 1). Стереонавушники сумісні з ПК, ноутбуками та іншими мобільними пристроями за допомогою передачі даних за протоколом Bluetooth. Їх також можна використовувати в інтернет-телефонії, під час проведення відеоконференцій, в мультимедійних додатках, в інтерактивних іграх, для розпізнавання мови і навчання іноземним мовам.

КОМПЛЕКТНІСТЬ

- Стереонавушники – 1 шт.
- Кабель живлення USB – micro USB – 1 шт.
- Керівництво користувача – 1 шт.
- Гарантійний талон – 1 шт.



Мал. 1.

ЗАХОДИ БЕЗПЕКИ





- Не використовуйте стереонавушники під час керування транспортом.
- Не використовуйте стереонавушники на високому рівні гучності тривалий час (понад чверть години) – це призводить до погіршення слуху.

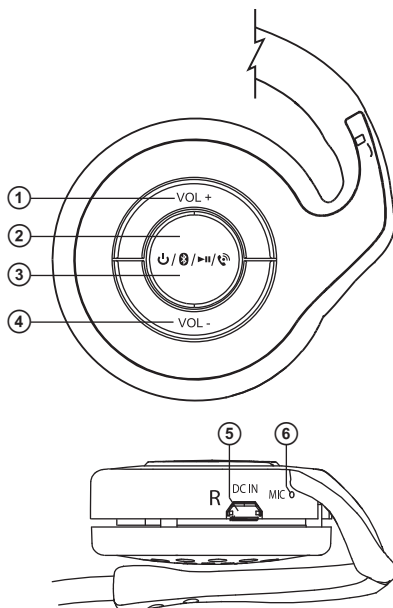
ОСОБЛИВОСТІ

- Спеціальна конструкція корпусу для використання під час занять спортом
- Сумісність з ПК* та мобільними пристроями
- Безпроводна передача сигналу за допомогою Bluetooth 4.1
- Можливість управління вхідними викликами (під час використання з мобільним телефоном)
- Управління треками та рівнем гучності під час прослуховування музики
- Зручна складна конструкція корпусу
- Стандартний роз'єм micro USB для заряджання навушників

* За умови, що Ваш ПК підтримує технологію Bluetooth.

ОПИС

- ① VOL+: наступний трек (короткочасне натискання в режимі блютуз); кнопка збільшення рівня гучності (тривале натискання, 3-5 сек)
- ② Світлодіодний індикатор
- ③    : кнопка вмикання/вимикання навушників; пошук пристроїв для сполучення (тривале натискання, доки індикатор ② не розпочне чергувати синє і червоне світіння); Відтворення / Пауза (короткочасне натискання у режимі блютуз); кнопка управління дзвінком (у режимі блютуз);
- ④ VOL-: попередній трек (короткочасне натискання); кнопка зменшення рівня гучності (тривале натискання, 3-5 сек)
- ⑤ DC IN: роз'єм міні USB для заряджання
- ⑥ MIC: мікрофон



Мал. 2. Будова навушників

ПІДКЛЮЧЕННЯ ТА ЕКСПЛУАТАЦІЯ

Увага! Перед початком експлуатації необхідно повністю зарядити вмонтований акумулятор.

Заряджання акумулятора навушників

- Під'єднайте навушники до USB-порту ПК або USB-зарядного пристрою за допомогою кабелю USB до мікро USB (з комплекту). Під час заряджання індикатор ② горітиме червоним.
- Коли пристрій буде повністю заряджено, індикатор ② загориться синім.
- Якщо рівень заряду акумулятора низький, лунає короткий звуковий сигнал, а світлодіодний індикатор ② блиматиме червоним кольором.
- У навушниках використовується батарея як інтегральна частина устаткування, тому не намагайтеся видалити або замінити її, оскільки це може спричинити анулювання гарантії або пошкодження пристрою.

Вмикання та вимикання пристрою

• Щоб увімкнути навушники, натисніть та утримуйте кнопку ③. Під час вмикання світлодіод ② загориться синім кольором. Для вимикання пристрою вдруге натисніть та утримуйте кнопку ③. При вимиканні світлодіод ② загориться червоним.

Кнопки управління

У сполученні з телефоном:

- щоб прийняти вхідний дзвінок, натисніть кнопку ③; для закінчення розмови натисніть кнопку ③ повторно;
- щоб скинути вхідний дзвінок, натисніть та утримуйте кнопку ③ (~2 сек.);
- при подвійному натисканні кнопки ③ (приблизно 2 сек.) розпочнеться виклик останнього абонента.

В режимі програвач:

- при короткочасному натисканні кнопки ③ – Відтворення / Пауза.

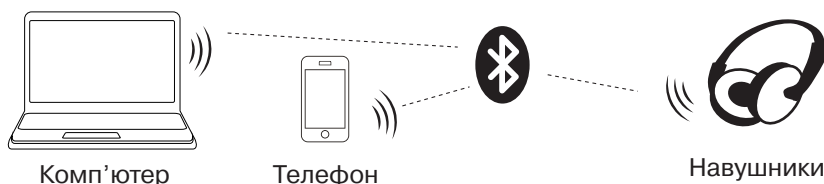
Технологія Bluetooth

• Безпроводна передача даних за протоколом Bluetooth дає змогу підключити навушники без кабелю до сумісних пристроїв. Максимальний радіус дії передачі даних – 10 м. Такі перешкоди, як стіни, а також інші електронні пристрої можуть заважати передачі сигналу.

Сполучення гарнітури з пристроєм

Увага! Спочатку переконайтеся, що Ваш ПК підтримує технологію Bluetooth. Інакше підключення гарнітури до комп'ютера через Bluetooth неможливе.

• Для передачі сигналу за допомогою Bluetooth потрібно заздалегідь встановити зв'язок виробу з джерелом сигналу (див. схему підключення на мал. 3). Для цього увімкніть навушники, не відпускаючи кнопку ③, дочекайтеся доки розпочнеться режим пошуку – індикатор ② чергуватиме синє й червоне світіння.



Мал. 2. Схема підключення

- На джерелі сигналу (телефон, ноутбук, смартфон тощо) потрібно вибрати режим пошуку пристроїв Bluetooth. На екрані відобразатиметься найменування «AP-B250MV», з яким потрібно встановити з'єднання*.
- Якщо підключення вдале, у навушниках лунає короткий звуковий сигнал, індикація режиму пошуку на навушниках припиняється. Якщо жодний пристрій не буде підключено, навушники автоматично вимкнуться через п'ять хвилин. У цьому випадку, щоб здійснити з'єднання пристроїв, слід ще раз увімкнути навушники в режимі пошуку**.
- Під час обміну даними з підключеним через Bluetooth пристроєм індикатор ② навушників короткочасно мигатиме синім кольором.

* Для з'єднання через Bluetooth з деякими моделями пристроїв, можливо, треба буде ввести код «0000».

** Якщо вибір вже прописано в списку пристроїв джерела звуку, то повторна активація режиму пошуку не обов'язкова. Виберіть лише ім'я виробу і команду «підключитися» на джерелі.

ІНДИКАЦІЯ

Статус	Світловий індикатор
Заряджання акумулятора	Червоний
Повністю заряджений	Синій
Режим очікування	Синій блимає часто
Пристрій підключено	Синій блимає повільно
Низький заряд	Червоний зі звуковим супроводом
Сполучення	Чергування синього і червоного свічення

ТЕХНІЧНІ ХАРАКТЕРИСТИКИ

Характеристики та одиниці виміру	Значення
Чутливість, дБ	наушники: 113 ± 3 мікрофон: -38 ± 3
Частотний діапазон, Гц	наушники: 30 – 20 000 мікрофон: 100 – 10 000
Опір, Ом	32
Мембрана, мм	Ø 30
Тип з'єднання	Bluetooth 4.1
Підтримувані профілі Bluetooth	HSP, HFP, A2DP, AVRCP
Радіус дії, м	до 10
Тривалість роботи від акумулятора, годин	до 11
Живлення: літій-іонний акумулятор, мА·год. USB, В	200 DC5
Вага, г	39

Примітки:

- Наведені в таблиці технічні характеристики є довідковими і не можуть бути підставою для претензій.
- Продукція ТМ SVEN постійно удосконалюється. З цієї причини технічні характеристики та комплектність можуть бути змінені без попереднього повідомлення.

Безпроводні стереонавушники з мікрофоном

SVEN®
YOU WANT – WE CAN



Модель: **AP-B250MV**

Постачальник/імпортер в Україні:

ТОВ «СВЕН Центр», 08400, Київська область,
м. Переяслав-Хмельницький, вул. Героїв Дніпра, 31,
тел. (044) 233-65-89/98. Призначення, споживчі
властивості та відомості про безпеку товару дивіться
у Керівництві користувача. Умови гарантійного
обслуговування дивіться в гарантійному талоні
або на сайті **www.sven.fi**.

Гарантійний термін: 12 міс.

Строк служби: 2 роки.

Товар сертифіковано/має гігієнічний висновок.

Шкідливих речовин не містить. Зберігати в сухому місці.

Виробник: «СВЕН ПТЕ. Лімітед», 176 Джу Чіат Роуд,
№ 02-02, Сінгапур, 427447. Виготовлено під контролем
«Свен Скандинавія Лімітед», 48310, Фінляндія, Котка,
Котлахдентіе, 15. Зроблено в Китаї.

Manufacturer: SVEN PTE. LTD, 176 Joo Chiat Road,
№ 02-02, Singapore, 427447. Produced under the
control of Oy Sven Scandinavia Ltd. 15, Kotolahdentie,
Kotka, Finland, 48310. Made in China.

© Registered Trademark of Oy SVEN
Scandinavia Ltd. Finland.

AP-B250MV